



AVANCE DE GESTIÓN FINANCIERA 2022



Zacatecas
GOBIERNO DEL ESTADO
2021-2027

INSTITUTO DE LA JUVENTUD DEL ESTADO DE ZACATECAS



Zacatecas

GOBIERNO DEL ESTADO

2021-2027


I. Información Contable

AVANCE DE GESTIÓN FINANCIERA DEL 01 DE ENERO AL 30 DE JUNIO
INSTITUTO DE LA JUVENTUD DEL ESTADO DE ZACATECAS

2022

Avance de Gestión Financiera 2022
Instituto de la Juventud del Estado de Zacatecas
Estado de Actividades
Del 01 de enero al 30 de junio de 2022 y del 01 de enero al 31 de diciembre de 2021
(Cifras en Pesos)

Concepto	2022	2021	Concepto	2022	2021
INGRESOS Y OTROS BENEFICIOS			GASTOS Y OTRAS PÉRDIDAS		
Ingresos de la Gestión	264	4,503	Gastos de Funcionamiento	7,174,932	19,365,355
Impuestos	0	0	Servicios Personales	6,544,064	16,551,415
Cuotas y Aportaciones de Seguridad Social	0	0	Materiales y Suministros	71,868	286,673
Contribuciones de Mejoras	0	0	Servicios Generales	559,000	2,527,267
Derechos	0	0	Transferencias, Asignaciones, Subsidios y Otras Ayudas	0	2,170,958
Productos	264	4,503	Transferencias Internas y Asignaciones al Sector Público	0	0
Aprovechamientos	0	0	Transferencias al Resto del Sector Público	0	681,858
Ingresos por Venta de Bienes y Prestación de Servicios	0	0	Subsidios y Subvenciones	0	0
			Ayudas Sociales	0	1,489,100
			Pensiones y Jubilaciones	0	0
			Transferencias a Fideicomisos, Mandatos y Contratos Análogos	0	0
Participaciones, Aportaciones, Convenios, Incentivos Derivados de la Colaboración Fiscal, Fondos Distintos de Aportaciones, Transferencias, Asignaciones, Subsidios y Subvenciones, y Pensiones y Jubilaciones.	7,607,288	21,503,636	Transferencias a la Seguridad Social	0	0
Participaciones, Aportaciones, Convenios, Incentivos Derivados de la Colaboración Fiscal y Fondos Distintos de Aportaciones	0	0	Donativos	0	0
Transferencia, Asignaciones, Subsidios y Subvenciones, y Pensiones y Jubilaciones	7,607,288	21,503,636	Transferencias al Exterior	0	0
Otros Ingresos y Beneficios	0	0	Participaciones y Aportaciones	0	0
Ingresos Financieros	0	0	Participaciones	0	0
Incremento por Variación de Inventarios	0	0	Aportaciones	0	0
Disminución del Exceso de Estimaciones por Pérdida o Deterioro u Obsolescencia	0	0	Convenios	0	0
Disminución del Exceso de Provisiones	0	0	Intereses, Comisiones y Otros Gastos de la Deuda Pública	0	0
Otros Ingresos y Beneficios Varios	0	0	Intereses de la Deuda Pública	0	0
Total de Ingresos y Otros Beneficios	7,607,552	21,508,140	Comisiones de la Deuda Pública	0	0
			Gastos de la Deuda Pública	0	0
			Costo por Coberturas	0	0
			Apoyos Financieros	0	0
			Otros Gastos y Pérdidas Extraordinarias	533,505	1,068,514
			Estimaciones, Depreciaciones, Deterioros, Obsolescencia y Amortizaciones	533,505	1,068,514
			Provisiones	0	0
			Disminución de Inventarios	0	0
			Aumento por Insuficiencia de Estimaciones por Pérdida o Deterioro u Obsolescencia	0	0
			Aumento por Insuficiencia de Provisiones	0	0
			Otros Gastos	0	0
			Inversión Pública	0	0
			Inversión Pública no Capitalizable	0	0
			Total de Gastos y Otras Pérdidas	7,708,438	22,604,828
			Resultados del Ejercicio (Ahorro/Desahorro)	-100,886	-1,096,688



Bajo protesta de decir verdad declaramos que los Estados Financieros y sus Notas son razonablemente correctos y responsabilidad del emisor.


ELABORÓ
L.C. HERIBERTO GÁMEZ LECHUGA
JEFE DEL DEPTO. DE RECURSOS FINANCIEROS

REVISÓ
MMT. ALEJANDRA ITZEL MUÑOZ MURO
COORDINADORA ADMINISTRATIVA

AUTORIZÓ
ING. MAURICIO ACEVEDO RODRÍGUEZ
DIRECTOR GENERAL

Avance de Gestión Financiera 2022
Instituto de la Juventud del Estado de Zacatecas
Estado de Situación Financiera
Al 30 de junio de 2022 y al 31 de diciembre de 2021
(Cifras en Pesos)

Concepto	Año		Concepto	Año	
	2022	2021		2022	2021
ACTIVO			PASIVO		
Activo Circulante			Pasivo Circulante		
Efectivo y Equivalentes	503,734	1,187,806	Cuentas por Pagar a Corto Plazo	101,144	1,187,812
Derechos a Recibir Efectivo o Equivalentes	30,023	0	Documentos por Pagar a Corto Plazo	0	0
Derechos a Recibir Bienes o Servicios	0	0	Porción a Corto Plazo de la Deuda Pública a Largo Plazo	0	0
Inventarios	0	0	Títulos y Valores a Corto Plazo	0	0
Almacenes	0	0	Pasivos Diferidos a Corto Plazo	0	0
Estimación por Pérdida o Deterioro de Activos Circulantes	0	0	Fondos y Bienes de Terceros en Garantía y/o Administración a Corto Plazo	0	0
Otros Activos Circulantes	0	0	Provisiones a Corto Plazo	0	0
Total de Activos Circulantes	533,757	1,187,806	Otros Pasivos a Corto Plazo	0	0
Activo No Circulante			Total de Pasivos Circulantes	101,144	1,187,812
Inversiones Financieras a Largo Plazo	0	0	Pasivo No Circulante		
Derechos a Recibir Efectivo o Equivalentes a Largo Plazo	0	0	Cuentas por Pagar a Largo Plazo	0	0
Bienes Inmuebles, Infraestructura y Construcciones en Proceso	0	0	Documentos por Pagar a Largo Plazo	0	0
Bienes Muebles	5,835,984	5,835,984	Deuda Pública a Largo Plazo	0	0
Activos Intangibles	0	0	Pasivos Diferidos a Largo Plazo	0	0
Depreciación, Deterioro y Amortización Acumulada de Bienes	-4,124,278	-3,590,772	Fondos y Bienes de Terceros en Garantía y/o en Administración a Largo Plazo	0	0
Activos Diferidos	0	0	Provisiones a Largo Plazo	0	0
Estimación por Pérdida o Deterioro de Activos no Circulantes	0	0	Total de Pasivos No Circulantes	0	0
Otros Activos no Circulantes	0	0	Total del Pasivo	0	0
Total de Activos No Circulantes	1,711,706	2,245,212	HACIENDA PÚBLICA/ PATRIMONIO		
Total del Activo	2,245,463	3,433,018	Hacienda Pública/Patrimonio Contribuido	0	0
			Aportaciones	0	0
			Donaciones de Capital	0	0
			Actualización de la Hacienda Pública / Patrimonio	0	0
			Hacienda Pública/Patrimonio Generado	2,144,320	2,245,206
			Resultados del Ejercicio (Ahorro / Desahorro)	-100,886	-1,096,688
			Resultados de Ejercicios Anteriores	2,945,206	4,041,893
			Revalúos	0	0
			Reservas	0	0
			Rectificaciones de Resultados de Ejercicios Anteriores	-700,000	-700,000
			Exceso o Insuficiencia en la Actualización de la Hacienda Pública/Patrimonio	0	0
			Resultado por Posición Monetaria	0	0
			Resultado por Tenencia de Activos no Monetarios	0	0
			Total Hacienda Pública/ Patrimonio	2,144,320	2,245,206
			Total del Pasivo y Hacienda Pública / Patrimonio	2,245,463	3,433,018



Bajo protesta de decir verdad declaramos que los Estados Financieros y sus Notas son razonablemente correctos y responsabilidad del emisor.

ELABORÓ
LC. HERIBERTO GÁMEZ LECHUCA
JEFE DEL DEPTO. DE RECURSOS FINANCIEROS

REVISÓ
MMT. ALEJANDRA ITZEL MUÑOZ MURO
COORDINADORA ADMINISTRATIVA

AUTORIZÓ
ING. MAURICIO ACEVEDO RODRÍGUEZ
DIRECTOR GENERAL

Concepto	Hacienda Pública/Patrimonio Contribuido	Hacienda Pública/Patrimonio Generado de Ejercicios Anteriores	Hacienda Pública/Patrimonio Generado del Ejercicio	Exceso o Insuficiencia en la Actualización de la Hacienda Pública/Patrimonio	TOTAL
Hacienda Pública/Patrimonio Contribuido Neto 2021	0	0	0	0	0
Aportaciones	0	0	0	0	0
Donaciones de Capital	0	0	0	0	0
Actualización de la Hacienda Pública/Patrimonio	0	0	0	0	0
Hacienda Pública/Patrimonio Generado Neto 2021	0	3,341,893	-1,096,688	0	2,245,206
Resultados del Ejercicio (Ahorro/Desahorro)	0	0	-1,096,688	0	-1,096,688
Resultados de Ejercicios Anteriores	0	4,041,893	0	0	4,041,893
Revalúos	0	0	0	0	0
Reservas	0	0	0	0	0
Rectificaciones de Resultados de Ejercicios Anteriores	0	-700,000	0	0	-700,000
Exceso o Insuficiencia en la Actualización de la Hacienda Pública/Patrimonio Neto 2021	0	0	0	0	0
Resultados por Posición Monetaria	0	0	0	0	0
Resultados por Tenencia de Activos no Monetarios	0	0	0	0	0
Hacienda Pública/Patrimonio Neto Final de 2021	0	3,341,893	-1,096,688	0	2,245,206
Cambios en la Hacienda Pública/Patrimonio Contribuido Neto de 2022	0	0	0	0	0
Aportaciones	0	0	0	0	0
Donaciones de Capital	0	0	0	0	0
Actualización de la Hacienda Pública/Patrimonio	0	0	0	0	0
Variaciones de la Hacienda Pública/Patrimonio Generado Neto del Ejercicio 2022	0	-1,096,688	995,802	0	-100,886
Resultados del Ejercicio (Ahorro/Desahorro)	0	0	-100,886	0	-100,886
Resultados de Ejercicios Anteriores	0	-1,096,688	1,096,688	0	0
Revalúos	0	0	0	0	0
Reservas	0	0	0	0	0
Rectificaciones de Resultados de Ejercicios Anteriores	0	0	0	0	0
Cambios en el Exceso o Insuficiencia en la Actualización de la Hacienda Pública/Patrimonio Neto de 2022	0	0	0	0	0
Resultados por Posición Monetaria	0	0	0	0	0
Resultados por Tenencia de Activos no Monetarios	0	0	0	0	0
Hacienda Pública/ Patrimonio Neto Final de 2022	0	2,245,206	-100,886	0	2,144,320

Bajo protesta de decir verdad declaramos que los Estados Financieros y sus Notas son razonablemente correctos y responsabilidad del emisor.


ELABORÓ
L.C. HERIBERTO GÁMEZ LECHUGA
JEFE DEL DEPTO. DE RECURSOS FINANCIEROS

REVISÓ
MMT. ALEJANDRA ITZEL MUÑOZ MURO
COORDINADORA ADMINISTRATIVA


AUTORIZÓ
ING. MAURICIO ACEVEDO RODRÍGUEZ
DIRECTOR GENERAL


Avance de Gestión Financiera 2022
Instituto de la Juventud del Estado de Zacatecas
Estado de Cambios en la Situación Financiera
Del 01 de enero al 30 de junio de 2022
(Cifras en Pesos)


Concepto	Origen	Aplicación	Concepto	Origen	Aplicación
ACTIVO	1,217,577	30,023	PASIVO	0	1,086,668
Activo Circulante	684,072	30,023	Pasivo Circulante	0	1,086,668
Efectivo y Equivalentes	684,072	0	Cuentas por Pagar a Corto Plazo	0	1,086,668
Derechos a Recibir Efectivo o Equivalentes	0	30,023	Documentos por Pagar a Corto Plazo	0	0
Derechos a Recibir Bienes o Servicios	0	0	Porción a Corto Plazo de la Deuda Pública a Largo Plazo	0	0
Inventarios	0	0	Títulos y Valores a Corto Plazo	0	0
Almacenes	0	0	Pasivos Diferidos a Corto Plazo	0	0
Estimación por Pérdida o Deterioro de Activos Circulantes	0	0	Fondos y Bienes de Terceros en Garantía y/o Administración a Corto Plazo	0	0
Otros Activos Circulantes	0	0	Provisiones a Corto Plazo	0	0
Activo No Circulante	533,505	0	Otros Pasivos a Corto Plazo	0	0
Inversiones Financieras a Largo Plazo	0	0	Pasivo No Circulante	0	0
Derechos a Recibir Efectivo o Equivalentes a Largo Plazo	0	0	Cuentas por Pagar a Largo Plazo	0	0
Bienes Inmuebles, Infraestructura y Construcciones en Proceso	0	0	Documentos por Pagar a Largo Plazo	0	0
Bienes Muebles	0	0	Deuda Pública a Largo Plazo	0	0
Activos Intangibles	0	0	Pasivos Diferidos a Largo Plazo	0	0
Depreciación, Deterioro y Amortización Acumulada de Bienes	533,505	0	Fondos y Bienes de Terceros en Garantía y/o en Administración a Largo Plazo	0	0
Activos Diferidos	0	0	Provisiones a Largo Plazo	0	0
Estimación por Pérdida o Deterioro de Activos no Circulantes	0	0	HACIENDA PÚBLICA/ PATRIMONIO	0	100,886
Otros Activos no Circulantes	0	0	Hacienda Pública/Patrimonio Contribuido	0	0
			Aportaciones	0	0
			Donaciones de Capital	0	0
			Actualización de la Hacienda Pública / Patrimonio	0	0
			Hacienda Pública/Patrimonio Generado	0	100,886
			Resultados del Ejercicio (Ahorro / Desahorro)	0	100,886
			Resultados de Ejercicios Anteriores	0	0
			Revalúos	0	0
			Reservas	0	0
			Rectificaciones de Resultados de Ejercicios Anteriores	0	0
			Exceso o Insuficiencia en la Actualización de la Hacienda Pública/Patrimonio	0	0
			Resultado por Posición Monetaria	0	0
			Resultado por Tenencia de Activos no Monetarios	0	0



Bajo protesta de decir verdad declaramos que los Estados Financieros y sus Notas son razonablemente correctos y responsabilidad del emisor.

ELABORÓ

L.C. HERIBERTO GÁMEZ LECHUGA
JEFE DEL DEPTO. DE RECURSOS FINANCIEROS

REVISÓ

M.M. ALEJANDRA ITZEL MUÑOZ MURO
COORDINADORA ADMINISTRATIVA

AUTORIZÓ

ING. MAURICIO ACEVEDO RODRÍGUEZ
DIRECTOR GENERAL

Concepto	2022	2021	Concepto	2022	2021
Flujos de Efectivo de las Actividades de Operación			Flujos de Efectivo de las Actividades de Inversión		
Origen	7,607,552	21,508,140	Origen	533,505	1,068,514
Impuestos	0	0	Bienes Inmuebles, Infraestructura y Construcciones en Proceso	0	0
Cuotas y Aportaciones de Seguridad Social	0	0	Bienes Muebles	0	0
Contribuciones de mejoras	0	0	Otros Orígenes de Inversión	533,505	1,068,514
Derechos	0	0		0	0
Productos	264	4,503	Aplicación	0	0
Aprovechamientos	0	0	Bienes Inmuebles, Infraestructura y Construcciones en Proceso	0	0
Ingresos por Venta de Bienes y Prestación de Servicios	0	0	Bienes Muebles	0	0
			Otras Aplicaciones de Inversión	0	0
Participaciones, Aportaciones, Convenios, Incentivos Derivados de la Colaboración Fiscal y Fondos Distintos de Aportaciones	0	0	Flujos Netos de Efectivo por Actividades de Inversión	533,505	1,068,514
Transferencia, Asignaciones, Subsidios y Subvenciones, y Pensiones y Jubilaciones	7,607,288	21,503,636			
Otros Orígenes de Operación	0	0			
Aplicación	7,708,438	22,604,828	Flujo de Efectivo de las Actividades de Financiamiento		
Servicios Personales	6,544,064	16,551,415	Origen	0	1,400,000
Materiales y Suministros	71,868	286,673	Endeudamiento Neto	0	0
Servicios Generales	559,000	2,527,267	Interno	0	0
			Externo	0	0
Transferencias Internas y Asignaciones al Sector Público	0	0	Otros Orígenes de Financiamiento	0	1,400,000
Transferencias al resto del Sector Público	0	681,858	Aplicación	1,116,691	997,324
Subsidios y Subvenciones	0	0	Servicios de la Deuda	0	0
Ayudas Sociales	0	1,489,100	Interno	0	0
Pensiones y Jubilaciones	0	0	Externo	0	0
Transferencias a Fideicomisos, Mandatos y Contratos Análogos	0	0	Otras Aplicaciones de Financiamiento	1,116,691	997,324
Transferencias a la Seguridad Social	0	0			
Donativos	0	0	Flujos netos de Efectivo por Actividades de Financiamiento	-1,116,691	402,676
Transferencias al Exterior	0	0			
Participaciones	0	0	Incremento/Disminución Neta en el Efectivo y Equivalentes al Efectivo	-684,072	374,502
Aportaciones	0	0			
Convenios	0	0	Efectivo y Equivalente al Efectivo al Inicio del Ejercicio	1,187,806	813,304
Otras Aplicaciones de Operación	533,505	1,068,514	Efectivo y Equivalente al Efectivo al Final del Ejercicio	503,734	1,187,806
Flujos Netos de Efectivo por Actividades de Operación	-100,886	-1,096,688			

Bajo protesta de decir verdad declaramos que los Estados Financieros y sus Notas son razonablemente correctos y responsabilidad del emisor.

ELABORÓ
L.C. HERIBERTO GÁMEZ LECHUGA
JEFE DEL DEPTO. DE RECURSOS FINANCIEROS

REVISÓ
MMT. ALEJANDRA ITZEL MUÑOZ MURO
COORDINADORA ADMINISTRATIVA

AUTORIZÓ
ING. MAURICIO ACEVEDO RODRÍGUEZ
DIRECTOR GENERAL

Concepto	Saldo Inicial	Cargos del Periodo	Abonos del Periodo	Saldo Final	Variación del Periodo
	1	2	3	4 = (1+2-3)	(4-1)
ACTIVO	3,433,018	16,161,736	17,349,291	2,245,463	-1,187,554
Activo Circulante	1,187,806	16,161,736	16,815,785	533,757	-654,049
Efectivo y Equivalentes	1,187,806	8,065,756	8,749,828	503,734	-684,072
Derechos a Recibir Efectivo o Equivalentes	0	8,095,980	8,065,957	30,023	30,023
Derechos a Recibir Bienes o Servicios	0	0	0	0	0
Inventarios	0	0	0	0	0
Almacenes	0	0	0	0	0
Estimación por Pérdida o Deterioro de Activos Circulantes	0	0	0	0	0
Otros Activos Circulantes	0	0	0	0	0
Activo No Circulante	2,245,212	0	533,505	1,711,706	-533,505
Inversiones Financieras a Largo Plazo	0	0	0	0	0
Derechos a Recibir Efectivo o Equivalentes a Largo Plazo	0	0	0	0	0
Bienes Inmuebles, Infraestructura y Construcciones en Proceso	0	0	0	0	0
Bienes Muebles	5,835,984	0	0	5,835,984	0
Activos Intangibles	0	0	0	0	0
Depreciación, Deterioro y Amortización Acumulada de Bienes	-3,590,772	0	533,505	-4,124,278	-533,505
Activos Diferidos	0	0	0	0	0
Estimación por Pérdida o Deterioro de Activos no Circulantes	0	0	0	0	0
Otros Activos no Circulantes	0	0	0	0	0
	0	0	0	0	0

Bajo protesta de decir verdad declaramos que los Estados Financieros y sus Notas son razonablemente correctos y responsabilidad del emisor.

ELABORÓ

L.C. HERIBERTO GÁMEZ LECHUGA
JEFE DEL DEPTO. DE RECURSOS FINANCIEROS

REVISÓ


MMT. ALEJANDRA ITZEL MUÑOZ MURO
COORDINADORA ADMINISTRATIVA

AUTORIZÓ

ING. MAURICIO ACEVEDO RODRÍGUEZ
DIRECTOR GENERAL



Avance de Gestión Financiera 2022
 Instituto de la Juventud del Estado de Zacatecas
 Estado Analítico de la Deuda y Otros Pasivos
 Del 01 de enero al 30 de junio de 2022



(Cifras en Pesos)

Denominación de las Deudas	Moneda de Contratación	Institución o País Acreedor	Saldo Inicial del Periodo	Saldo Final del Periodo
DEUDA PUBLICA			0	0
Corto Plazo				
Deuda Interna				
Instituciones de Crédito	Pesos Mexicanos		0	0
Títulos y Valores			0	0
Arrendamientos Financieros			0	0
Deuda Externa				
Organismos Financieros Internacionales			0	0
Deuda Bilateral			0	0
Títulos y Valores			0	0
Arrendamientos Financieros			0	0
Subtotal a Corto Plazo			0	0
Largo Plazo				
Deuda Interna				
Instituciones de Crédito	Pesos Mexicanos		0	0
Títulos y Valores			0	0
Arrendamientos Financieros			0	0
Deuda Externa				
Organismos Financieros Internacionales			0	0
Deuda Bilateral			0	0
Títulos y Valores			0	0
Arrendamientos Financieros			0	0
Subtotal a Largo Plazo			0	0
TOTAL DE OTROS PASIVOS			1,187,812	101,144
Otros Pasivos			1,187,812	101,143.92
Otros Pasivos del Ente			1187812.21	101143.92
TOTAL DEUDA PUBLICA Y OTROS PASIVOS			1,187,812	101,144

Bajo protesta de decir verdad declaramos que los Estados Financieros y sus Notas son razonablemente correctos y responsabilidad del emisor.

ELABORÓ

 L.C. HERIBERTO GÁMEZ LECHUGA
 JEFE DEL DEPTO. DE RECURSOS FINANCIEROS

REVISÓ


 MMT. ALEJANDRA ITZEL MUÑOZ MURO
 COORDINADORA ADMINISTRATIVA

AUTORIZÓ

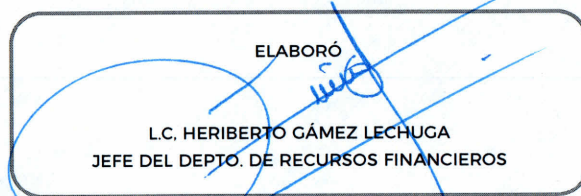
 ING. MAURICIO ACEVEDO RODRÍGUEZ
 DIRECTOR GENERAL

Avance de Gestión Financiera 2022
Instituto de la Juventud del Estado de Zacatecas
Del 01 de enero al 30 de junio de 2022 y del 01 de enero al 31 de diciembre de 2021
Al 30 de junio de 2022
(Cifras en Pesos)

Denominación del Pasivo	Acreedor	Saldo Inicial del Periodo	Saldo Final del Periodo
<h1>NO APLICA</h1>			




Bajo protesta de decir verdad declaramos que los Estados Financieros y sus Notas son razonablemente correctos y responsabilidad del emisor.

ELABORÓ

L.C. HERIBERTO GÁMEZ LECHUGA
JEFE DEL DEPTO. DE RECURSOS FINANCIEROS

REVISÓ

MMT. ALEJANDRA ITZEL MUÑOZ MURO
COORDINADORA ADMINISTRATIVA

AUTORIZÓ

ING. MAURICIO ACEVEDO RODRÍGUEZ
DIRECTOR GENERAL



Notas a los Estados Financieros

Del 1 de enero al 30 de junio de 2022

Con el fin de dar cumplimiento a los artículos 46 y 49 de la Ley General de Contabilidad Gubernamental, así como al documento emitido por el CONAC el pasado 23 de diciembre de 2020, se acompañan las notas a los estados financieros, en atención a los postulados de revelación suficiente e importancia relativa para que la información que se presenta sea de mayor utilidad a los usuarios, en el presente documento se pueden encontrar:


- a) Las notas de desglose;
- b) Las notas de memoria (cuentas de orden), y
- c) Las notas de gestión administrativa.

Se informa, que para los Estados Financieros que incluyen un análisis comparativo, en la columna referida al periodo anterior se consideró el último periodo del ejercicio inmediato anterior, tomando en cuenta lo establecido por el CONAC cuya última reforma se publicó en el Diario Oficial de la Federación con fecha 23 de diciembre 2020 al capítulo VII del Manual de Contabilidad Gubernamental.

Notas de Desglose

I) NOTAS AL ESTADO DE SITUACIÓN FINANCIERA

El formato con el que se presenta el Estado de Situación Financiera del 1 de enero al 30 de junio de 2022, corresponde al que contiene el Acuerdo que reforma el Capítulo VII "De los Estados e Informes Contables, Presupuestarios, Programáticos y de los Indicadores de Postura Fiscal" emitido por el CONAC y publicado en el Diario Oficial de la Federación con fecha 28 de julio de 2021, mismo que fue publicado en por el Consejo Nacional de Armonización Contable con fundamento en los artículos 6, 7, 9 y 14 de la Ley General de Contabilidad Gubernamental.



Notas a los Estados Financieros

Del 1 de enero al 30 de junio de 2022

de capital).

ACTIVO

Efectivo y equivalentes

- El apartado del 1 de enero al 30 de junio de 2022, refleja un saldo de \$503,734.00 (Quinientos tres mil setecientos treinta y cuatro pesos 00/100 M.N.), integrado en bancos y provenientes en su totalidad por ministraciones ordinarias de recursos aprobados y calendarizados.

Efectivo y Equivalentes		
Descripción	2022	2021
BANCOS	503,734	1,187,806
Total	503,734	1,187,806

Derechos a recibir efectivo o Equivalentes

- A continuación, se presenta una desagregación por su vencimiento en días a 90, 180, menor o igual a 365 y mayor a 365, del monto registrado en los derechos a recibir efectivo y equivalentes, y bienes o servicios a recibir, (excepto cuentas por cobrar de contribuciones o fideicomisos que se encuentran dentro de inversiones financieras, participaciones y aportaciones

Derechos a Recibir Efectivo o Equivalentes y Bienes y Servicios a Recibir.		Vencimiento en días			
		90	180	<=365	>365
Cuenta	Descripción				
	Derechos a Recibir Efectivo o Equivalentes	0	0	0	0
1125	Deudores por Anticipo de Tesorería	0	30,000	0	0
1129	Otros Derechos a Recibir Efec. y Equivalentes	23	0	0	0
	Total	23	30,000	0	0

El monto registrado de Derechos a Recibir, Efectivo o Equivalentes, a la fecha de corte, importa la cantidad de 30,023 pesos; su saldo se integra por las cuentas: Deudores Diversos, por 30 mil pesos, se integra principalmente por los saldos que al 30 de junio de 2022, y fueron otorgados a la Coordinación Administrativa con el fin de cubrir gastos de fondo revolvente, así como de viáticos del personal y están pendientes de comprobar; Otros Derechos a recibir Efectivo o Equivalentes a corto plazo, por 23 pesos, representa los recursos que el Instituto tiene derecho



Notas a los Estados Financieros

a recuperar de las contribuciones por acreditar, tales como el subsidio al empleo pagado.

ACTIVO NO CIRCULANTE


3. Los Bienes Muebles, como el Mobiliario y Equipo de Administración, el Mobiliario, Equipo Educacional y Recreativo, el Equipo de Transporte y Otros Equipos, arrojan un saldo de 5,835,984 millones de pesos, todos estos bienes se encuentran registrados a valor histórico o valor razonable

Relación de bienes muebles:

El Instituto de la Juventud del Estado de Zacatecas, con base en el ACUERDO POR EL QUE SE DETERMINA LA NORMA PARA ESTABLECER LA ESTRUCTURA DEL FORMATO DE LA RELACIÓN DE BIENES QUE COMPONEN EL PATRIMONIO DEL ENTE PÚBLICO, y el ACUERDO POR EL QUE SE EMITEN LOS LINEAMIENTOS PARA LA ELABORACIÓN DEL CATÁLOGO DE BIENES QUE PERMITA LA INTERRELACIÓN AUTOMÁTICA CON EL CLASIFICADOR POR OBJETO DEL GASTO Y LA LISTA DE CUENTAS, con fecha de corte 30 de junio de 2022, cuenta con dicha relación de bienes armonizada y presentada con el siguiente desglose:

Del 1 de enero al 30 de junio de 2022

- Número de etiqueta del bien
- Codificación del Catálogo de Bienes Armonizado, con clasificaciones por: Grupo, Subgrupo, Clase, Subclase y consecutivo.
- Descripción del bien
- Costo de Adquisición
- Valor de deshecho
- Costo Histórico
- Número de factura
- Años de vida útil
- Porcentaje de depreciación anual
- Monto de depreciación anual
- Monto de depreciación mensual
- Fecha de adquisición
- Fecha actual
- Número de meses de uso
- Depreciación acumulada
- Valuación actual de los bienes muebles.





Notas a los Estados Financieros

Del 1 de enero al 30 de junio de 2022


Depreciación de los bienes

El Instituto de la Juventud del Estado de Zacatecas, con base en el ACUERDO POR EL QUE SE EMITEN LAS REGLAS ESPECÍFICAS DEL REGISTRO Y VALORACIÓN DEL PATRIMONIO, publicado en el Diario Oficial de la Federación el 27 de diciembre de 2017 (vigente a la fecha) y los PARÁMETROS DE ESTIMACIÓN DE VIDA ÚTIL, el apartado al 30 de junio de 2022, refleja un saldo de \$4,124,278 (Cuatro millones ciento veinticuatro mil doscientos setenta y ocho pesos)

Depreciación Acumulada de Bienes Muebles		
Cuenta	Descripción	Saldo al 30 de junio 2022
1263	Depreciación Acumulada 2018-2022	(4,124,278)
	Total	(4,124,278)

PASIVO

El rubro Pasivo Circulante, refleja \$101,144 (Ciento un mil ciento cuarenta y cuatro pesos), integrado por y se encuentra desagregada como sigue:



Cuenta	Pasivo Descripción	Vencimiento en días			
		90	180	<=365	>365
2117	Retenciones y Contribuciones por Pagar a Corto Plazo.	101,144			
	Subtotal	101,144	0	0	0
	Total	101,144			

Cuentas por pagar a corto plazo

Retenciones Personales por pagar a Corto Plazo:

Retención Infonavit a enterar al mes de julio 2022 47,966

Impuesto sobre la renta a enterar en el mes de julio 2022 53,178

II) NOTAS AL ESTADO DE ACTIVIDADES

El formato con el que se presenta el Estado de Actividades del 1 de enero al 30 de junio de 2022, corresponde al que contiene el Acuerdo que reforma el Capítulo VII "De los Estados e Informes Contables, Presupuestarios, Programáticos y de los Indicadores de Postura Fiscal" emitido por el CONAC y publicado en el Diario Oficial de la Federación con fecha 28 de julio de 2021, mismo que fue publicado en por el Consejo Nacional de Armonización Contable con fundamento en los artículos 6, 7, 9 y 14 de la Ley General de Contabilidad Gubernamental.



Notas a los Estados Financieros

Del 1 de enero al 30 de junio de 2022

1. El monto total de Ingresos y Otros Beneficios que se reportan en el Estado de Actividades, asciende a la cantidad de 7,607,552 (Siete millones seiscientos siete mil quinientos cincuenta y dos pesos), este importe se desglosa en los rubros de: Ingresos de Gestión; Transferencias, Asignaciones, Subsidios y Subvenciones.


INGRESOS DE GESTIÓN

2. El rubro de productos, asciende a 264 pesos, en el cuadro siguiente se desglosa en sus diferentes tipos y clases.

Ingresos de la Gestión (Rubro, Tipo y Clase)	
Productos	Importe
Intereses Generados	264
Total	264

Ingresos por participaciones, aportaciones, transferencias, asignaciones, subsidios y otras ayudas

3. El rubro de transferencias, asciende a 7,607 millones de pesos, en el cuadro siguiente se desglosa en sus diferentes tipos y clases.



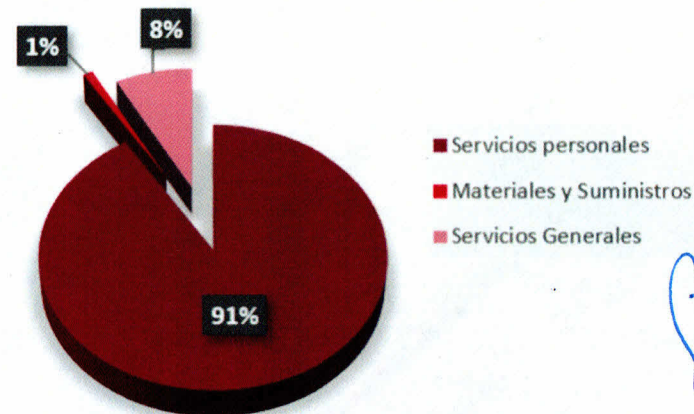
Participaciones y Aportaciones, Convenios, Incentivos Derivados de la Colaboración Fiscal, Fondos Distintos de aportaciones (Rubro, Tipo y Clase).

Transferencias y Asignaciones	Importe
Transferencias	7,607,288
Total	7,607,288

GASTOS Y OTRAS PÉRDIDAS

1. El importe total de este rubro es por un monto de **\$7,174,932** (Siete millones cientos setenta y cuatro mil novecientos treinta y dos pesos), se desglosa como sigue:

GASTOS Y OTRAS PÉRDIDAS






Notas a los Estados Financieros

Del 1 de enero al 30 de junio de 2022

2. Dentro de los gastos de funcionamiento que en total ascienden a 7,174,932 (Siete millones cientos setenta y cuatro mil novecientos treinta y dos pesos y representa un 100% de los gastos, destaca por su importancia el capítulo 1000 Servicios Personales, con un monto de \$ 6,544,064 y representa el 91% del total de gastos, al respecto, es importante considerar que este importe incluye el total de la plantilla laboral del Instituto, con 30 empleados; Materiales y Suministros por un monto de 71,868 con el 1% y servicios generales con 559,000 y representa el 8% del total de gasto.

AHORRO/DESAHORRO NETO DEL EJERCICIO

3. El ahorro / desahorro neto del ejercicio que se reporta por la cantidad de **100,886** de desahorro, este es el resultado del Estado de Actividades y representa la diferencia entre los "Ingresos y Otros Beneficios" y los "Gastos y Otras Pérdidas".



III) NOTAS AL ESTADO DE VARIACIONES DE LA HACIENDA PÚBLICA / PATRIMONIO

El formato con el que se presenta el Estado de Variación en la Hacienda Pública del 1 de enero al 30 de junio de 2022, corresponde al que contiene el Acuerdo que reformael Capítulo VII "De los Estados e Informes Contables, Presupuestarios, Programáticos y de los Indicadores de Postura Fiscal" emitido por el CONAC y publicado en el Diario Oficial de la Federación con fecha 28 de julio de 2021, mismo que fue publicado en por el Consejo Nacional de Armonización Contable con fundamento en los artículos 6, 7, 9 y 14 de la Ley General de Contabilidad Gubernamental.

1. El importe total de la Hacienda Pública / Patrimonio del Instituto de la Juventud del Estado de Zacatecas asciende a **\$ 2,144,174** (Dos millones ciento cuarenta y cuatro mil cientos setenta y cuatro pesos) y se conforma de la siguiente manera:

- Resultado del Ejercicio 2021 \$2,245,206.00
- Resultado del Ejercicio 2022 - \$ 100,886.00

Total Patrimonio/Hacienda Pública \$2,144,320

Notas a los Estados Financieros

Del 1 de enero al 30 de junio de 2022

- Las Rectificaciones de Resultados de Ejercicios Anteriores y Revaluó, provienen de la identificación de registros Presupuestales y Contables en ejercicios posteriores, al que corresponden y que, por causas ajenas al cierre, no fue posible generar en el ejercicio respectivo y se deben principalmente al reconocimiento contable de los ingresos
- por ministraciones estatales ordinarias comprometidas no pudieron ser transferidas.

Rectificaciones de resultados de ejercicio anteriores
 \$700,000.00 (aprobado Junta Gobierno 2019)

IV) NOTAS AL ESTADO DE FLUJOS DE EFECTIVO

El formato con el que se presenta el Estado de Flujos de Efectivo del 1 de enero al 30 de junio de 2022, corresponde al que contiene el Acuerdo que reforma el Capítulo VII "De los Estados e Informes Contables, Presupuestarios, Programáticos y de los Indicadores de Postura Fiscal" emitido por el CONAC y publicado en el Diario Oficial de la Federación con fecha 28 de julio de 2021, mismo que fue publicado en por el Consejo Nacional de Armonización

Contable con fundamento en los artículos 6, 7, 9 y 14 de la Ley General de Contabilidad Gubernamental.

Efectivo y equivalentes

- El análisis de los saldos inicial y final que figuran en la última parte del Estado de Flujo de Efectivo, en la cuenta de efectivo y equivalentes al efectivo, se desgrega de la siguiente forma:

Efectivo y Equivalentes		
Descripción	2022	2021
Bancos/Tesorería	503,734	1,187,806
Total	503,734	1,187,806

- Se presenta la Conciliación de los Flujos de Efectivo Netos de las Actividades de Operación y los saldos de Resultados del Ejercicio (Ahorro/Desahorro), utilizando el siguiente cuadro:

Conciliación de Flujos de Efectivos Netos de las Actividades de Operación y la Cuenta de Ahorro/Desahorro antes de Rubros Extraordinarios:		
Concepto	2022	2021
Resultado del Ejercicio Ahorro/Desahorro	(100,886)	(1,187,806)
Flujo de Efectivo Neto de las Actividades de Operación	(100,886)	(1,096,688)



Notas a los Estados Financieros

Del 1 de enero al 30 de junio de 2022

Actividades de Inversión

1. Dentro de los **Orígenes** considerados en el apartado del Flujo de Efectivo de las Actividades de Inversión, aparecen tres apartados, mismos que se detallan a continuación:


Flujo de Efectivo de las Actividades de Inversión:		
Origen	2022	2021
Bienes Inmuebles, Infraestructura y Construcciones en Proceso	0	0
Bienes Inmuebles, Infraestructura y Construcciones en Proceso	0	0
Bienes Muebles	0	0
Bienes Muebles	0	0
Otros Orígenes de Inversión	533,505	1,068,514
Depreciación, Deterioro y Amortización Acum. de Bienes	503,505	1,068,514
Total	533,505	1,068,514

2. Dentro de la **Aplicación**, no se consideran saldos para los ejercicios 2021-2022

Actividades de Financiamiento

1. Dentro de los **Orígenes** considerados en este apartado, se consideran los siguientes saldos:

Flujo de Efectivo de las Actividades de Financiamiento:		
Origen	2022	2021
Endeudamiento Neto (Interno)	0	0
Documentos por Pagar a Corto Plazo	0	0
Porción a Corto Plazo de la Deuda Pública	0	0
Deuda Pública a Largo Plazo	0	0
Endeudamiento Neto (Externo)	0	0
Endeudamiento Neto (Externo)	0	0
Otros Orígenes de Financiamiento	0	1,400,000
Otros Pasivos a Corto Plazo	0	1,400,000
Resultados de Ejercicios Anteriores	0	0
Rectificaciones de Resultados de Ejercicios Anteriores	0	0
Total		1,400,000



Notas a los Estados Financieros

Del 1 de enero al 30 de junio de 2022

2. El detalle de las Aplicaciones, que aparecen dentro del Flujo de Efectivo de las Actividades de Financiamiento, lo podemos observar el cuadro siguiente:

Flujo de Efectivo de las Actividades de Financiamiento:		
Aplicación	2022	2021
Servicios de la Deuda (interno)	0	0
Intereses de la Deuda Pública	0	0
Servicio de la Deuda (Externo)	0	0
Servicio de la Deuda (Externo)	0	0
Otras Aplicaciones de Financiamiento	1,116,691	997,324
Cuentas por Pagar a Corto Plazo	416,691	297,324
Fondo y Bienes de Terceros en Garantía	0	0
Provisiones a Corto Plazo	0	0
Rectificaciones de Resultados de Ejercicios Anteriores	700,000	700,000
Revalúos	0	0
Total	1,116,691	997,324

V) CONCILIACIÓN ENTRE LOS INGRESOS PRESUPUESTARIOS Y CONTABLES, ASÍ COMO ENTRE LOS EGRESOS PRESUPUESTARIOS Y LOS GASTOS CONTABLES.

La conciliación se presenta atendiendo al formato y a lo dispuesto por el Acuerdo por el que se emite el formato de

conciliación entre los ingresos presupuestarios y contables, así como entre los egresos presupuestarios y los gastos contables emitido por el CONAC y publicado en el Diario Oficial de la Federación con fecha 27 de septiembre de 2018, mismo que fue publicado en el Periódico Oficial del Estado de Zacatecas, el 17 de octubre de 2018, por el CACEZAC.

Instituto de la Juventud del Estado de Zacatecas		
Conciliación entre los Ingresos Presupuestarios y Contables		
Correspondiente del 1° de enero al 30 de junio de 2022		
(Cifras en pesos)		
1. Total de Ingresos Presupuestarios		7,607,552
2. Más Ingresos Contables No Presupuestarios		0
2.1	Ingresos Financieros	0
2.2	Incremento por Variación de Inventarios	0
2.3	Disminución del Exceso de Estimaciones por Pérdida o Deterioro u Obsolescencia	0
2.4	Disminución del Exceso de Provisiones	0
2.5	Otros Ingresos y Beneficios Varios	0
2.6	Otros Ingresos Contables No Presupuestarios	0
3. Menos Ingresos Presupuestarios No Contables		0
3.1	Aprovechamientos Patrimoniales	0
3.2	Ingresos Derivados de Financiamientos	0
3.3	Otros Ingresos Presupuestarios No Contables	0
4. Total de Ingresos Contables		7,607,552




Notas a los Estados Financieros

Del 1 de enero al 30 de junio de 2022

Instituto de la Juventud del Estado de Zacatecas		
Conciliación entre los Egresos Presupuestarios y los Gastos Contables		
Correspondiente del 1° de enero al 30 de junio de 2022		
(Cifras en pesos)		
1. Total de Egresos Presupuestarios		7,174,933
2. Menos Egresos Presupuestarios No Contables		0
2.1	Materias Primas y Materiales de Producción y Comercialización	0
2.2	Materiales y Suministros	0
2.3	Mobiliario y Equipo de Administración	0
2.4	Mobiliario y Equipo Educativo y Recreativo	0
2.5	Equipo e Instrumental Médico y de Laboratorio	0
2.6	Vehículos y Equipo de Transporte	0
2.7	Equipo de Defensa y Seguridad	0
2.8	Maquinaria, Otros Equipos y Herramientas	0
2.9	Activos Biológicos	0
2.10	Bienes Inmuebles	0
2.11	Activos Intangibles	0
2.12	Obra Pública en Bienes de Dominio Público	0
2.13	Obra Pública en Bienes Propios	0
2.14	Acciones y Participaciones de Capital	0
2.15	Compra de Títulos y Valores	0

2.16	Concesión de Préstamos	0
2.17	Inversiones en Fideicomisos, Mandatos y Otros Análogos	0
2.18	Provisiones para Contingencias y Otras Erogaciones Especiales	0
2.19	Amortización de la Deuda Pública	0
2.20	Adeudos de Ejercicios Fiscales Anteriores (ADEFAS)	0
2.21	Otros Egresos Presupuestarios No Contables	0
3. Más Gastos Contables No Presupuestarios		533,505
3.1	Estimaciones, Depreciaciones, Deterioros, Obsolescencia y Amortizaciones	533,505
3.2	Provisiones	0
3.3	Disminución de Inventarios	0
3.4	Aumento por Insuficiencia de Estimaciones por Pérdida o Deterioro u Obsolescencia	0
3.5	Aumento por Insuficiencia de Provisiones	0
3.6	Otros Gastos	0
3.7	Otros Gastos Contables No Presupuestarios	0
4. Total de Gastos Contables 4= 1-2+3		7,708,438





Notas a los Estados Financieros

Del 1 de enero al 30 de junio de 2022

Notas de Memoria

Las cuentas de orden se utilizan para registrar movimientos de valores que no afecten o modifiquen el balance del ente contable, sin embargo, su incorporación en libros es necesaria con fines de recordatorio contable, de control y en general sobre los aspectos administrativos, o bien para consignar sus derechos o responsabilidades contingentes que puedan o no presentarse en el futuro. Las cuentas que se manejan son las siguientes:

Dentro de las cuentas de orden contables, al 30 de junio de 2022, se reportan los siguientes saldos:

CUENTAS DE ORDEN CONTABLES

VALORES

La totalidad de las cuentas bancarias aperturadas por este Instituto, para el manejo de los recursos presupuestales, se encuentran activas con el Banco Mercantil del Norte, S.A., dichas cuentas tienen la modalidad productiva y

cuentan con firmas mancomunadas: Ing. Mauricio Acevedo Rodríguez, Director General del INJUVENTUD y la MMT. Alejandra Itzel Muñoz Muro, Coordinadora Administrativa del INJUVENTUD.

EMISIÓN DE OBLIGACIONES

El Instituto de la Juventud del Estado de Zacatecas a fin de impulsar, promover, fomentar, establecer y garantizar el ejercicio de los derechos de los jóvenes de la Entidad, suscribió los siguientes Contratos:


RENOVACIÓN DE CONTRATOS DE PERSONAL

Del 1 de enero al 30 de junio se renovaron 1 contratos de personal por tiempo determinado.

CONVENIOS

IMJUVE/DCSR/CCI/E/001/2022 (23 de mayo)

Celebrado con: El Instituto mexicano de la Juventud
Objetivo: Generar líneas de acciones en conjunto.





Notas a los Estados Financieros

Del 1 de enero al 30 de junio de 2022

VALES Y GARANTÍAS

El INJUVENTUD, en apego al Manual de Normas y Políticas del Ejercicio del Gasto del Estado de Zacatecas, aplica los siguientes criterios en materia de avales y garantías, para efecto del art. 48 de la Ley De Adquisiciones, Arrendamientos Y Servicios Del Estado De Zacatecas Y Sus Municipios, independientemente del procedimiento de adquisición y están sujetas a lo siguiente:

Importe	Garantía
De \$10,000 a \$100,000	Carta garantía formada por el proveedor
De \$100,001 a \$500,000	La adquisición quedará garantizada con la presentación de un cheque cruzado por el 100% de la adquisición, sin considerar IVA.
Importe superior a \$500,001	La adquisición quedará garantizada a través de fianza del 10% de la adquisición sin considerar IVA.

JUICIOS

Al 30 de junio del ejercicio 2022, existen dos demandas del tipo laboral.

1. Solicitud de pensión ISSSTEZAC.
2. Recisión laboral por incumplimiento en tiempo pactado de pago; y no existe alguna interpuesta por este Instituto.


BIENES MUEBLES E INMUEBLES EN COMODATO

La cuenta "Bienes recibidos bajo Contrato de Comodato", con un saldo de **\$ 234** (doscientos treinta y cuatro pesos) al 30 de junio de 2022, se compone de la siguiente manera:

- Mobiliario y Equipo de Administración 234 Art.
- Equipo de Transporte. 1 Uni.

Dichos bienes muebles corresponden a los asignados bajo contratos de comodato por la Secretaría de Administración del Estado de Zacatecas, a favor de este Instituto mediante los siguientes documentos:

Descripción	Documento	Fecha
Bienes Muebles (Mobiliario y equipo)	Contrato de comodato sin número	04/abril/2017
Parque vehicular	Contrato de comodato Sin número	04/abril/2017



Notas a los Estados Financieros

Del 1 de enero al 30 de junio de 2022

Baja de bienes en comodato

Con corte al 30 de junio de 2022, se registran bajas de 33 bienes muebles, que tenían estatus de comodato y se regresaron a la Secretaría de administración con solicitud de baja por obsolescencia y en amparo del oficio número DG/177/2021 firmado y entregado el 28 de junio de 2021.

CUENTAS DE ORDEN PRESUPUESTARIAS

Las cuentas de orden presupuestales de ingresos reportan los siguientes saldos del 1 de enero al 30 de junio de 2022:

Las cuentas de orden presupuestales de egresos, arrojan los siguientes saldos del 1 de enero al 30 de junio de 2022:

No. Cuenta	Nombre	Saldo 30-jun-2022
8210	Presupuesto de Egresos Aprobado	5,411,982
8220	Presupuesto de Egresos por Ejercer	432,739
8230	Presupuesto de Egresos Modificado	2,195,690
8240	Presupuesto de Egresos Comprometido	0
8250	Presupuesto de Egresos Devengado	0
8260	Presupuesto de Egresos Ejercido	0
8270	Presupuesto de Egresos Pagado	7,174,932

Notas de Gestión Administrativa

De acuerdo a la Ley General de Contabilidad Gubernamental y a los Lineamientos emitidos por el Consejo Nacional de Armonización Contable (CONAC), los Informes Financieros deberán proveer información financiera sujeta a los criterios de utilidad, confiabilidad, relevancia, comprensibilidad y de comparación; la información deberá ser oportuna, veraz, representativa, objetiva, suficiente y dar la posibilidad de predicción e importancia relativa, todo ello en afán de alcanzar la

No. Cuenta	Nombre	Saldo 30-jun-2022
8110	Ley de Ingresos Estimada	5,411,982
8120	Ley de Ingresos por Ejecutar	- 264
8130	Modificaciones a la Ley de Ingresos	2,195,306
8140	Ley de Ingresos Devengada	0
8150	Ley de Ingresos Recaudada	7,607,552

Notas a los Estados Financieros

Del 1 de enero al 30 de junio de 2022

compatibilidad de todos los entes obligados por ley y la modernización que la Ley determina.

Las notas de gestión administrativa deberán revelar el contexto económico en los aspectos financieros que han influido en la toma de decisiones; hacer del supremo conocimiento de la ciudadanía, de sus representantes populares y de la Entidad de Fiscalización las circunstancias macroeconómicas con las que se trabajó durante el periodo que se informa, ampliando y facilitándole el panorama que deberá tener en cuenta para su revisión, en cumplimiento a la obligación derivada del artículo 65 fracción XXXI, de la Constitución Política del Estado Libre y Soberano de Zacatecas, ofreciéndole los elementos para resolver sobre el avance de Gestión del 1 de enero al 30 de junio del Ejercicio Fiscal 2022, presentado por el Instituto de la Juventud del Estado de Zacatecas.

PANORAMA ECONÓMICO Y FINANCIERO

México es uno de los principales mercados a nivel mundial, con una población superior a los 126 millones de habitantes.

De acuerdo con la Encuesta Nacional de Ocupación y Empleo, Nueva Edición (ENOEN), en febrero de 2022 y con cifras originales, la Población Económicamente Activa (PEA) fue de 58.2 millones de personas, lo que implicó una Tasa de Participación de 58.7%. Dicha población es superior en 3 millones a la de febrero de 2021.

En febrero de 2022, 58.2 millones de personas de 15 años y más de edad fueron Población Económicamente Activa⁴ (PEA), lo que representó una Tasa de Participación de 58.7%. Dicha cantidad significó un aumento de 3 millones de personas con relación a febrero de 2021 (55.2 millones). Por sexo, la tasa de participación de los hombres fue 76.1% y la de las mujeres 43.5%. Con relación a un año antes, esta tasa en hombres creció 1.7 y en mujeres 2.6 puntos porcentuales.

En enero de 2022 y con cifras desestacionalizadas, el Índice Global de Personal Ocupado de los Sectores Económicos presentó un nivel de 106.4 puntos, un alza de 0.2% respecto a diciembre de 2021 y de 0.8% a tasa anual.

En enero de 2022, el Índice Global de Remuneraciones de los Sectores Económicos alcanzó un nivel de 115.1 puntos, un ascenso de 0.4% en términos



Notas a los Estados Financieros

Del 1 de enero al 30 de junio de 2022


reales respecto a diciembre de 2021 y un descenso de 0.4% a tasa anual.

Fuente: INEGI.

Población Económicamente Activa y Tasa de Desempleo

El INEGI presenta los resultados de la Encuesta Nacional de Ocupación y Empleo Nueva Edición (ENOEN), correspondientes al trimestre octubre a diciembre de 2021 para el estado de Zacatecas.

- La Población Económicamente Activa (PEA) pasó de 704 537 a 716 734 personas.
- La población ocupada fue de 696 998 personas, un aumento de 21 778 ocupados.
- Las personas ocupadas en actividades terciarias ascendieron a 376 191; el impacto mayor se dio en el sector de servicios diversos con un aumento de 9 679 personas y en el sector servicios profesionales, financieros y corporativos con 4 843 personas.



- Las personas ocupadas en establecimientos medianos con 40 975, reportaron la ganancia de ocupación más alta con un incremento de 3 137.
- La población subocupada registró 77 765 personas lo que significó una reducción de 83 714 personas con respecto al trimestre igual de 2020.
- La tasa de desocupación pasó de 4.2% a 2.8% a nivel estatal.
- La tasa de desocupación juvenil para el cuarto trimestre del 2021 en Zacatecas fue de 5.06%.
- La tasa de participación económica en el cuarto trimestre de 2021 fue de 59.9% de la población en edad para trabajar, 0.5 puntos porcentuales superior a la del cuarto trimestre de 2020. Por su parte, la tasa de participación económica masculina fue de 78.9% y la femenina de 43.6%, cifra inferior en 0.7 puntos porcentuales en el caso de los varones y superior en 1.7 en el de las mujeres, en comparación con igual periodo de 2020.



Notas a los Estados Financieros

Del 1 de enero al 30 de junio de 2022

POBLACIÓN DE 15 Y MÁS AÑOS SEGÚN CONDICIÓN DE ACTIVIDAD ECONÓMICA, DE OCUPACIÓN Y DE DISPONIBILIDAD PARA TRABAJAR Y SEXO CUARTO TRIMESTRE DE 2020 Y 2021

Condición de actividad económica, de ocupación y de disponibilidad para trabajar y sexo	Cuarto Trimestre		Diferencia 2021-2020	Cuarto Trimestre		Diferencia 2021-2020
	2021	2020		2021	2020	
	Absolutos			Relativos		
Zacatecas	1,196,368	1,184,959	11,409	100.0	100.0	
Población económicamente activa (PEA) ^{a/}	716,734	704,537	12,197	59.9	59.5	0.5
Ocupada ^{b/}	696,998	675,220	21,778	97.2	95.8	1.4
Desocupada ^{b/}	19,736	29,317	-9,581	2.8	4.2	-1.4
Población no económicamente activa (PNEA) ^{a/}	479,634	480,422	-788	40.1	40.5	-0.5
Disponible ^{c/}	86,458	97,606	-11,148	18.0	20.3	-2.3
No disponible ^{c/}	393,176	382,816	10,360	82.0	79.7	2.3
Hombres	553,099	551,768	1,331	100.0	100.0	
Población económicamente activa (PEA) ^{a/}	436,518	439,571	-3,053	78.9	79.7	-0.7
Ocupada ^{b/}	427,091	424,190	2,901	97.8	96.5	1.3
Desocupada ^{b/}	9,427	15,381	-5,954	2.2	3.5	-1.3
Población no económicamente activa (PNEA) ^{a/}	116,581	112,197	4,384	21.1	20.3	0.7
Disponible ^{c/}	33,374	34,237	-863	28.6	30.5	-1.9
No disponible ^{c/}	83,207	77,960	5,247	71.4	69.5	1.9
Mujeres	643,269	633,191	10,078	100.0	100.0	
Población económicamente activa (PEA) ^{a/}	280,216	264,966	15,250	43.6	41.8	1.7
Ocupada ^{b/}	269,907	251,030	18,877	96.3	94.7	1.6
Desocupada ^{b/}	10,309	13,936	-3,627	3.7	5.3	-1.6
Población no económicamente activa (PNEA) ^{a/}	363,053	368,225	-5,172	56.4	58.2	-1.7
Disponible ^{c/}	53,084	63,369	-10,285	14.6	17.2	-2.6
No disponible ^{c/}	309,969	304,856	5,113	85.4	82.8	2.6

^{a/} Valor relativo con respecto a la población de 15 años y más.

^{b/} Valor relativo con respecto a la PEA.

^{c/} Valor relativo con respecto a la PNEA.

Fuente: INEGI. Encuesta Nacional de Ocupación y Empleo. Nueva Edición, cuarto trimestre de 2020 y 2021.



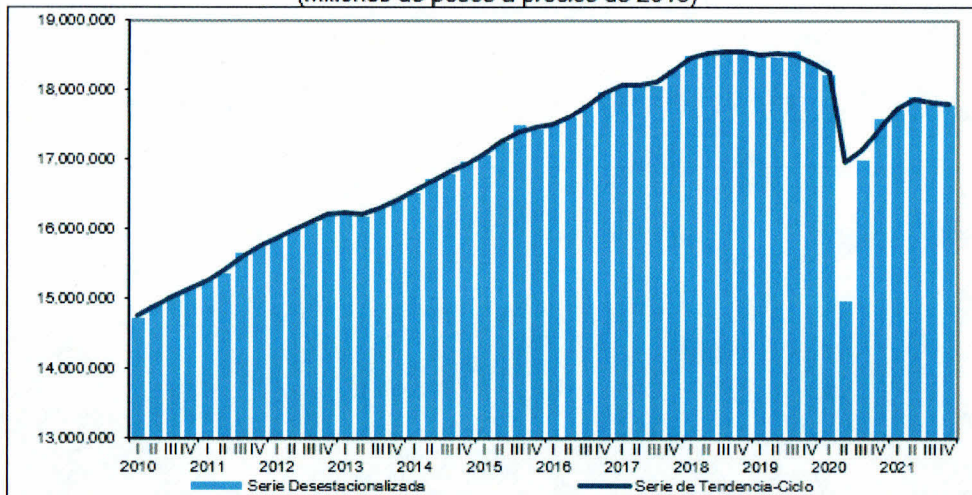
Notas a los Estados Financieros

Del 1 de enero al 30 de junio de 2022

Producto Interno Bruto

Durante el cuarto trimestre de 2021, el Producto Interno Bruto (PIB) no presentó variación en términos reales con relación al trimestre anterior.

PRODUCTO INTERNO BRUTO
 (Millones de pesos a precios de 2013)



Fuente: INEGI.

Cuadro 2
PRODUCTO INTERNO BRUTO
 (Variación porcentual anual en términos reales)

Denominación	2020 ^R		2021 ^P				Anual
	Trimestre	Anual	Trimestre				
			I	II	III	IV	
PIB Total a precios de mercado	-4.4	-8.2	-3.8	19.9	4.5	1.1	4.8
Actividades Primarias	1.3	0.3	-1.0	6.4	0.7	4.7	2.9
11 Agricultura, cría y explotación de animales, aprovechamiento forestal, pesca y caza	1.3	0.3	-1.0	6.4	0.7	4.7	2.9
Actividades Secundarias	-3.4	-9.8	-3.3	27.5	5.0	1.7	6.5
21 Minería	-1.8	-0.7	-2.9	6.3	2.3	1.3	1.6
Petrolera	-2.2	0.0	-2.7	1.6	0.4	-0.3	-0.3
No petrolera	-1.1	-2.5	-3.2	19.0	7.0	5.1	6.2
22 Generación, transmisión y distribución de energía eléctrica, suministro de agua y de gas por ductos al consumidor final	-6.5	-5.8	-4.2	5.2	-1.9	-1.0	-0.5
23 Construcción	-10.6	-17.6	-7.7	32.5	10.4	1.7	7.2
31-33 Industrias manufactureras	-0.6	-9.6	-1.6	36.4	4.5	2.2	8.6
Actividades Terciarias	-4.7	-7.5	-3.8	17.7	4.2	0.2	4.1
43 Comercio al por mayor	-1.5	-9.4	4.0	24.9	10.7	5.6	10.7
46 Comercio al por menor	-0.9	-8.5	-2.7	38.1	8.5	4.0	9.9
48-49 Transportes, correos y almacenamiento	-14.0	-20.2	-12.8	53.9	19.3	14.9	15.0
51 Información en medios masivos	-3.9	-1.2	-9.3	7.9	9.0	5.1	3.2
52 Servicios financieros y de seguros	-7.2	-5.5	-7.7	-2.1	-1.6	-1.9	-3.4
53 Servicios inmobiliarios y de alquiler de bienes muebles e intangibles	0.2	-0.3	-0.6	4.2	3.2	2.3	2.2
54 Servicios profesionales, científicos y técnicos	-3.0	-2.7	4.2	11.3	4.7	3.9	5.9
55 Corporativos	11.0	7.0	-3.5	3.5	3.2	3.8	1.8
56 Servicios de apoyo a los negocios y manejo de residuos y desechos, y servicios de remediación	3.7	1.0	9.7	14.5	-48.1	-70.3	-25.6
61 Servicios educativos	-4.3	-2.3	-4.0	-0.2	-0.1	0.7	-1.0
62 Servicios de salud y de asistencia social	1.6	-2.3	5.4	15.3	7.9	4.0	8.0
71 Servicios de esparcimiento culturales y deportivos, y otros servicios recreativos	-45.3	-43.3	-46.0	249.9	71.2	40.1	32.6
72 Servicios de alojamiento temporal y de preparación de alimentos y bebidas	-42.3	-44.7	-34.9	167.7	67.7	46.3	33.1
81 Otros servicios excepto actividades gubernamentales	-15.9	-16.1	-12.5	10.2	9.0	5.7	2.3
93 Actividades legislativas, gubernamentales, de impartición de justicia y de organismos internacionales y extraterritoriales	-2.2	0.6	-4.3	2.2	0.3	0.4	-0.4



Notas a los Estados Financieros

Del 1 de enero al 30 de junio de 2022

Indicador Trimestral de la Actividad Económica Estatal Zacatecas

El Indicador Trimestral de la Actividad Económica Estatal (ITAAEE) es un indicador de coyuntura que ofrece un panorama sobre la evolución económica de las entidades federativas del país.


- En el tercer trimestre de 2021 la variación anual del total de la economía para el estado de Zacatecas fue de 2.3 por ciento.
- Las Actividades Primarias mostraron un movimiento anual de -5.9 por ciento.
- Las Actividades Secundarias presentaron un incremento a tasa anual de 3.2 por ciento.
- Finalmente, las Actividades Terciarias obtuvieron un aumento anual de 4%, influyendo, en mayor medida, en el comportamiento de la entidad, de acuerdo con su contribución porcentual a la variación total.

En el tercer trimestre de 2021 la variación del total de la economía para el estado de Zacatecas fue de 2.3%, como consecuencia del comportamiento de las Actividades Secundarias y Terciarias que crecieron 3.2 y 4%, respectivamente; mientras que, las Primarias se redujeron 5.9 por ciento.



r/ Cifras revisadas
p/ Cifras preliminares
Fuente: INEGI

¹ Cabe señalar que el dato anual del ITAAEE, puede considerarse como un resultado preliminar de la tendencia del Producto Interno Bruto por Entidad Federativa (PIBE).





Notas a los Estados Financieros

Del 1 de enero al 30 de junio de 2022

Estadísticas de Pobreza en Zacatecas

En cumplimiento de las disposiciones establecidas en la Ley General de Desarrollo Social, el Consejo Nacional de Evaluación de la Política de Desarrollo Social, CONEVAL, presenta las estimaciones de pobreza con un enfoque multidimensional a nivel nacional y para cada entidad federativa.

Los resultados generales de la medición de Pobreza 2020 en Zacatecas son:

MEDICIÓN DE POBREZA 2020

ZACATECAS



Líneas de pobreza por ingresos \$	
2018	2020
Población con ingreso inferior a la línea de pobreza extrema por ingresos	14.7%
2018	2020
Población con ingreso inferior a la línea de pobreza por ingresos	58.6%
2018	2020
	54.3%

Población (porcentajes) comparación 2018-2020



Carencias sociales



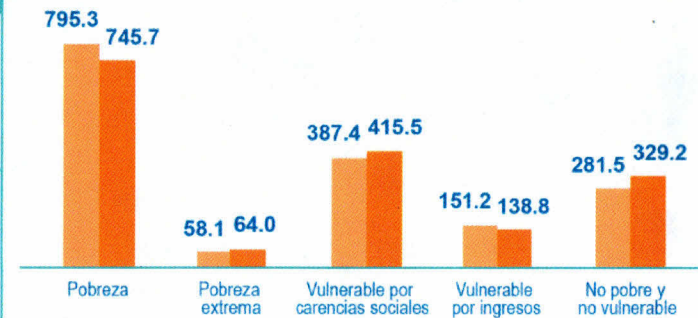
MEDICIÓN DE POBREZA 2020

ZACATECAS




Líneas de pobreza por ingresos (miles de personas) \$	
2018	2020
Población con ingreso inferior a la línea de pobreza extrema por ingresos	237.4
2018	2020
Población con ingreso inferior a la línea de pobreza por ingresos	946.5
2018	2020
	884.6

Población (miles de personas) comparación 2018-2020



Carencias sociales (miles de personas)



Notas a los Estados Financieros

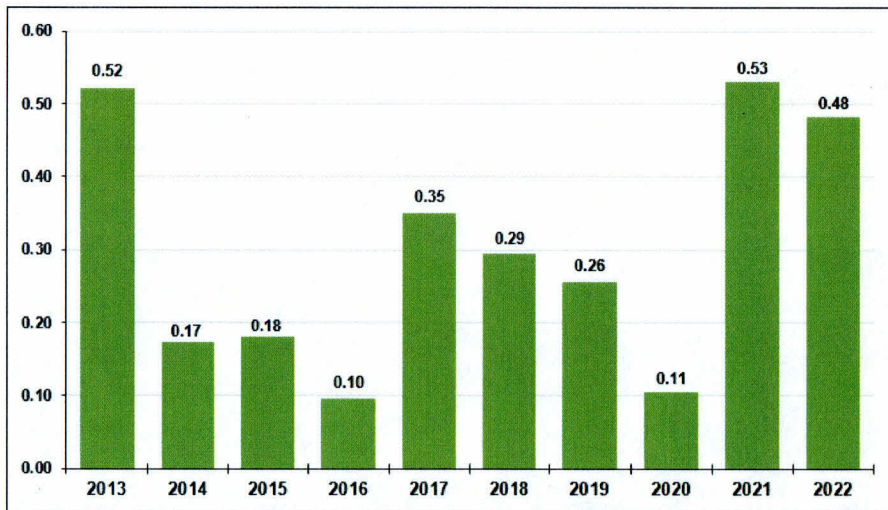
Del 1 de enero al 30 de junio de 2022

Índice Nacional de Precios al Consumidor

En la primera quincena de marzo de 2022, el Índice Nacional de Precios al Consumidor (INPC) aumentó 0.48% a tasa quincenal. En el mismo periodo de 2021, tuvo un alza de 0.53%.

ÍNDICE NACIONAL DE PRECIOS AL CONSUMIDOR

Variación porcentual quincenal en la primera quincena de marzo de los años que se indican



Estadística sobre la aportación de las mujeres a la economía y otros datos

- ✓ Según la Encuesta Nacional de Ocupación y Empleo-Nueva Edición, en el tercer trimestre de 2021, se estima que había 127.8 millones de personas en México. Las mujeres representaron 52% de la población (66.2 millones).
- ✓ En México hay 51.7 millones de mujeres de 15 años o más edad, de las cuales, cuatro de cada diez (22.8 millones) formaron parte de la Población Económicamente Activa.
- ✓ De acuerdo con los Censos Económicos, en 2018, en México había 1.6 millones de establecimientos micro, pequeños y medianos (MIPYMES), propiedad de mujeres y emplearon a 2.9 millones de personas.
- ✓ 13 de cada 100 establecimientos MIPYMES de mujeres propietarias obtuvieron un crédito o financiamiento. Las principales fuentes utilizadas fueron los bancos (33.4%) y las cajas de ahorro popular (25.8%).
- ✓ En 2020, a nivel nacional, por cada 3 hombres hubo una mujer presidiendo las administraciones públicas municipales.

Según el Censo Nacional de Procuración de Justicia Estatal, el delito de violencia familiar aumentó 5.3% entre 2019 y 2020.


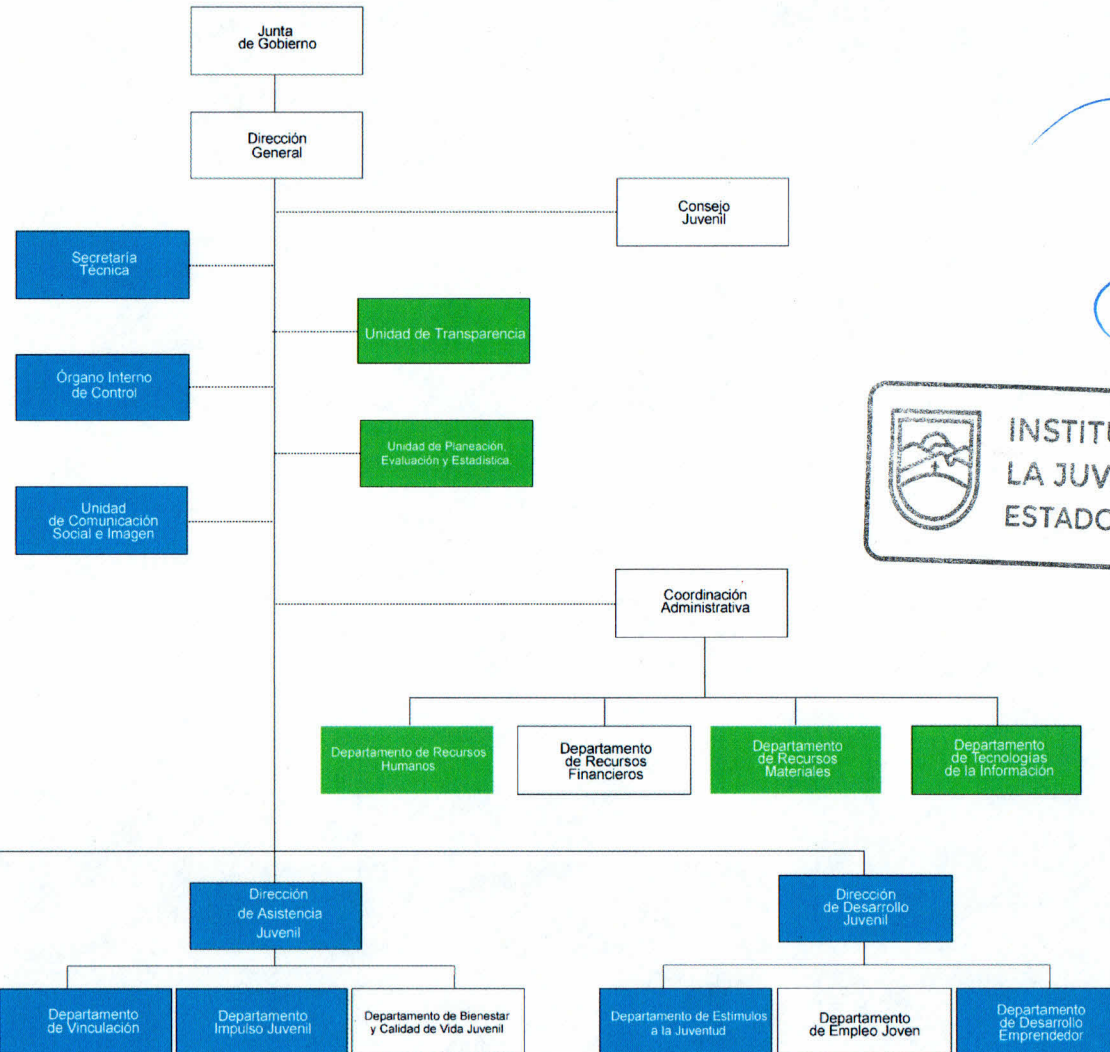


Notas a los Estados Financieros

Del 1 de enero al 30 de junio de 2022

ORGANIGRAMA

- Personal con categoría y ubicado en Estructura Orgánica
- Encargados de áreas dentro de la Estructura Orgánica con categorías inferiores
- Acéfalo



Handwritten signature or mark.



Notas a los Estados Financieros

Del 1 de enero al 30 de junio de 2022

AUTORIZACIÓN E HISTORIA

Fecha de creación del Ente


El Instituto de la juventud del Estado de Zacatecas fue creado a través el decreto 133 publicado en el periódico oficial, órgano de Gobierno del Estado de Zacatecas de fecha 22 de abril del 2017, es un organismo público descentralizado con personalidad jurídica y patrimonio propio, de conformidad con lo dispuesto en la Ley de la Juventud del Estado de Zacatecas en su artículo 61 Bis.

Principales cambios en su estructura

La Secretaría de Finanzas del Estado de Zacatecas notificó a este Instituto la disposición de que, a partir del 4 de abril de 2017, se debería de observar las obligaciones en materia fiscal, laboral, contractual y administrativa de su competencia en su figura de Organismo Público descentralizado, con lo dispuesto en el artículo 2 de la Ley General de Contabilidad Gubernamental.

El INJUVENTUD tiene como estructura básica el siguiente organigrama sustentado en el manual de organización publicado en el Periódico oficial del Estado el día 25 de noviembre de 2017.

(SIGUIENTE PÁGINA)





Notas a los Estados Financieros

Del 1 de enero al 30 de junio de 2022

ORGANIZACIÓN Y OBJETO SOCIAL

Objeto Social

El Instituto de La Juventud Del Estado de Zacatecas tiene por objeto coordinar, articular e instrumentar la ejecución de la política pública dirigida a las personas jóvenes de la Entidad y contribuir a la incorporación plena de este sector en el desarrollo del Estado.

Principal Actividad

Misión

Impulsar el desarrollo integral de las y los jóvenes en el Estado, mediante la coordinación, articulación e instrumentación de la política pública de la juventud.

Visión

Ser la instancia rectora de la gobernabilidad de las y los jóvenes, reconociéndolos como actores protagonistas del desarrollo del Estado, y colaborando en su bienestar social.

Figura Fiscal

Razón Social: Instituto de la Juventud del Estado de Zacatecas

RFC: IJE 170422 853

Domicilio Fiscal: Calz. Cerro del Gato, Edificio K, Planta Baja, Ciudad Gobierno, Zacatecas, Zac.

Actividad: Administración Pública Estatal en General


Situación de Registro: Activo

Fecha de Inscripción: 22-04-2017

Fecha de inicio de operaciones: 22-04-2017

Régimen Jurídico

El INJUVENTUD es un Organismo Público Descentralizado del Poder Ejecutivo del Estado de Zacatecas.





Notas a los Estados Financieros

Del 1 de enero al 30 de junio de 2022

Consideraciones fiscales:

Obligaciones Fiscales (actuales):

- Presentar la declaración y pago provisional mensual de retenciones de Impuesto Sobre la Renta (ISR) por sueldos y salarios.
- Presentar la declaración y pago provisional mensual de Impuesto Sobre la Renta (ISR) por las retenciones realizadas por servicios profesionales.
- Presentar la declaración Informativa mensual de Proveedores.
- Presentar la declaración y pago provisional mensual de las retenciones de Impuesto Sobre la Renta (ISR) realizadas por el pago de rentas de bienes inmuebles.
- Presentar la declaración y pago mensual y bimestral de retenciones y aportaciones patronales al Instituto Mexicano del Seguro Social.
- Presentar la declaración y pago mensual del Impuesto sobre nómina a la Secretaría de Finanzas del Estado de Zacatecas.
- Presentar la declaración y pago quincenal de retenciones y aportaciones patronales al ISSSTEZAC.

BASES PARA LA PREPARACIÓN DE LOS ESTADOS FINANCIEROS


Los Estados Financieros se elaboran con base en devengado a partir del 4 de abril de 2017, a la fecha.

El Instituto de la Juventud del Estado de Zacatecas, muestra los hechos con incidencia económica- financiera que ha realizado durante un período determinado y muestra los resultados del ejercicio presupuestal, así como su situación patrimonial, todo ello con la estructura, oportunidad y periodicidad que la ley establece.

Observancia de la normatividad emitida por el CONAC

La preparación de los Estados Financieros se basa en el Capítulo VII del Manual de Contabilidad Gubernamental, "De Los Estados e Informes Contables, Presupuestarios, Programáticos y de los Indicadores de Postura Fiscal".

Capítulo reformado DOF 23-12-2020





Notas a los Estados Financieros

Del 1 de enero al 30 de junio de 2022


Plan de Cuentas.

Se utiliza el Plan de Cuentas armonizado y emitido por el CONAC, el cual está elaborado tomando en consideración las Normas Internacionales de Contabilidad para el Sector Público (NICSP) emitidas por la Junta de Normas Internacionales de Contabilidad del Sector Público (International Public Sector Accounting Standards Board, International Federation of Accountants) y las Normas de Información Financiera (NIF) del Consejo Mexicano para la Investigación y Desarrollo de Normas de Información Financiera (CINIF).

Clasificadores Presupuestarios

La contabilidad del INJUVENTUD, utiliza los siguientes clasificadores presupuestarios:

- Por Rubro de Ingresos
- Administrativa
- Funcional del Gasto
- Programática
- Por Tipo de Gasto
- Por Objeto del Gasto
- Por Fuentes de financiamiento



Reglas de Registro.

En lo referente a las reglas de registro, se toma en cuenta los siguientes documentos:

- Reglas Específicas de Registro y Valoración del Patrimonio.
- Principales Reglas de Registro y Valoración del Patrimonio (Elementos Generales).
- Normas y Metodología para la Determinación de los Momentos Contables de los Ingresos.
- Normas y Metodología para la Determinación de los Momentos Contables de los Egresos.
- Parámetros de Estimación de Vida Útil.
- Acuerdo por el que se emite el formato de conciliación entre los ingresos presupuestarios y contables, así como entre los egresos presupuestarios y los gastos contables.

Registro de Bienes Muebles e Inmuebles

El INJUVENTUD registra los bienes muebles e inmuebles en relaciones independientes, separando los bienes adquiridos con recursos propios y que forman el patrimonio de nuestro ente, así como los bienes que obran en nuestro resguardo a través de contrato de comodato.

Notas a los Estados Financieros

Del 1 de enero al 30 de junio de 2022

Depreciación de Activos

La depreciación de los activos, se realiza conforme a la siguiente fórmula:

$$\frac{\text{Costo de adquisición del activo depreciable} - \text{Valor de Desecho}}{\text{Vida Útil}}$$

Parámetros de Estimación de Vida Útil.

Se establecen los parámetros de estimación de vida útil de los bienes muebles, tomando una referencia a la "Guía de Vida Útil Estimada y Porcentajes de Depreciación" emitida por el CONAC y con base en criterio basado en la experiencia del ente público, se determinan los siguientes porcentajes de depreciación anual de los bienes muebles:

Concepto	Años de Vida Útil	% de depreciación anual
Mobiliario (Muebles de oficina y estantería)	10	10%
Equipo de Cómputo y de Tecnologías de la Información	5	20%
Equipos y Aparatos Audiovisuales	5	20%
Cámaras Fotográficas y de Video	6	16.66%
Automóviles y Equipo Terrestre	5	20%
Mobiliario (Muebles de oficina y estantería) Gastos menores	1	100%

Postulados básicos

Los Postulados Básicos de Contabilidad Gubernamental tienen como objetivo sustentar técnicamente la contabilidad generada en los entes públicos, así como organizar la efectiva sistematización que permita la obtención de información veraz, clara y concisa.

Los Postulados Básicos representan uno de los elementos fundamentales que configuran la Contabilidad Gubernamental, al permitir la identificación, el análisis, la interpretación, la captación, el procesamiento y el reconocimiento de las transacciones, transformaciones internas y otros eventos que afectan económicamente al ente público. Sustentan de manera técnica el registro de las operaciones, la elaboración y presentación de estados financieros; basados en su razonamiento, eficiencia demostrada, respaldo en legislación especializada y aplicación de la Ley, con la finalidad de uniformar los métodos, procedimientos y prácticas contables.

A continuación, se describe el contenido principal de los Postulados Básicos de Contabilidad Gubernamental, los cuales deben ser aplicados por los entes públicos de forma tal, que la información que proporcionen sea



Notas a los Estados Financieros

Del 1 de enero al 30 de junio de 2022

oportuna, confiable y comparable para la toma de decisiones:

I. Sustancia Económica.

Es el reconocimiento contable de las transacciones, transformaciones internas y otros eventos, que afectan económicamente al ente público y delimitan la operación del Sistema de Contabilidad Gubernamental (SCG).

II. Entes Públicos.

Son entes públicos consignados en la Ley, los Poderes Ejecutivo, Legislativo y Judicial de la Federación y de las Entidades Federativas; los Órganos Autónomos de la Federación y de las Entidades Federativas; los Ayuntamientos de los Municipios; los Órganos Político-Administrativos de las demarcaciones territoriales del Distrito Federal; y las entidades de la administración pública paraestatal ya sean federales, estatales o municipales.

III. Existencia Permanente.

La actividad del ente público se establece por tiempo indefinido, salvo disposición legal en la que se especifique lo contrario.

IV. Revelación Suficiente.

Los estados financieros y la información financiera deben mostrar amplia y claramente la situación financiera y los resultados del ente público.


V. Importancia Relativa.


La información debe mostrar los aspectos importantes de la entidad, que fueron reconocidos contablemente.

VI. Registro e Integración Presupuestaria.

La información presupuestaria de los entes públicos se integra en la contabilidad en los mismos términos que se presentan en la Ley de Ingresos y en el Decreto del Presupuesto de Egresos, de acuerdo a la naturaleza económica que le corresponda.

El registro presupuestario del ingreso y del egreso en los entes públicos se debe reflejar en la contabilidad, considerando sus efectos patrimoniales y su vinculación con las etapas presupuestarias correspondientes.





Notas a los Estados Financieros

Del 1 de enero al 30 de junio de 2022

VII. Consolidación de la Información Financiera.

Los estados financieros de los entes públicos deberán presentar de manera consolidada la situación financiera, los resultados de operación, el flujo de efectivo o los cambios en la situación financiera y las variaciones a la Hacienda Pública, como si se tratara de un solo ente público.

VIII. Devengo Contable.

Los registros contables de los entes públicos se llevarán con base acumulativa. El ingreso devengado, es el momento contable que se realiza cuando existe jurídicamente el derecho de cobro de impuestos, derechos, productos, aprovechamientos y otros ingresos por parte de los entes públicos. El gasto devengado, es el momento contable que refleja el reconocimiento de una obligación de pago a favor de terceros por la recepción de conformidad de bienes, servicios y obra pública contratados; así como de las obligaciones que derivan de tratados, leyes, decretos, resoluciones y sentencias definitivas.

En relación a este último Postulado Básico de Contabilidad Gubernamental, denominado "Devengo Contable", el 08 de Agosto de 2013, fue publicado en el Diario Oficial de la

Federación, el "Acuerdo que Reforma las Normas y Metodología para la Determinación de los Momentos Contables de los Ingresos", en el cual se modifican los criterios de registro generales para el tratamiento de los momentos contables de los ingresos devengado y recaudado, estableciendo que **en todos los casos el momento contable del ingreso devengado y recaudado, será en forma simultánea al momento de la "percepción del recurso"**, excepto para los Ingresos por Venta de Bienes y Servicios y Aportaciones, en los que el momento contable del ingreso devengado será diferente al recaudado y el que a la fecha no ha sufrido modificación.

IX. Valuación.

Todos los eventos que afecten económicamente al ente público deben ser cuantificados en términos monetarios y se registrarán al costo histórico o al valor económico más objetivo registrándose en moneda nacional.

X. Dualidad Económica.

El ente público debe reconocer en la contabilidad, la representación de las transacciones y alguno otro evento que afecte su situación financiera, su composición por los recursos asignados para el logro de sus fines y por sus



Notas a los Estados Financieros

Del 1 de enero al 30 de junio de 2022

fuentes, conforme a los derechos y obligaciones.

XI. Consistencia.

Ante la existencia de operaciones similares en un ente público, debe corresponder un mismo tratamiento contable, el cual debe permanecer a través del tiempo, en tanto no cambie la esencia económica de las operaciones.

Normatividad supletoria

En el periodo que se informa, los ordenamientos jurídicos de base y fundamento, así como las supletorias para el ejercicio del Presupuesto de Egresos del Estado de Zacatecas para el Ejercicio Fiscal 2022 son:

Normativa Federal:

- Ley General de Contabilidad Gubernamental;
- Ley Federal de Presupuesto y Responsabilidad Hacendaria;
- Ley de Disciplina Financiera de las Entidades Federativas y los Municipios;
- Ley de Coordinación Fiscal, y
- Reglamento de la Ley Federal de Presupuesto

y responsabilidad Hacendaria.

Normativa Estatal:

- Ley de Austeridad, Disciplina y Responsabilidad Financiera del Estado de Zacatecas y sus Municipios;
- Ley Orgánica de la Administración Pública del Estado de Zacatecas;
- Ley de las Entidades Públicas Paraestatales;
- Ley de Obligaciones, Empréstitos y Deuda Pública del Estado de Zacatecas y sus Municipios, y
- Manual de Normas y Políticas del Ejercicio del presupuesto de Egresos 2020.

POLÍTICAS DE CONTABILIDAD SIGNIFICATIVAS

Método de actualización del valor de los activos

Costo de adquisición del activo depreciable – Valor de Desecho
Vida Útil

Operaciones en el extranjero.

No aplica





Notas a los Estados Financieros

Del 1 de enero al 30 de junio de 2022

Método de valuación de la inversión en acciones del Sector Paraestatal.

No aplica

Sistema y método de valuación de inventarios y costo de lo vendido.

No aplica

Beneficios a empleados

Aportación Patronal al Instituto Mexicano del Seguro Social (IMSS, RCV e INFONAVIT).

Aportación Patronal al Instituto de Seguridad Social al Servicio de los Trabajadores del Estado de Zacatecas (ISSSTEZAC).

Aportación Patronal al Fondo de Seguridad Social de los Servidores Públicos del Estado de Zacatecas (Plan de Seguridad Social).

Provisiones

El objetivo de las provisiones que realiza el INJUVENTUD, es cumplir con obligaciones devengadas en el cierre del ejercicio anterior y su realización es a corto plazo.

Reservas

No aplica

Cambios en políticas contables y corrección de errores.

A partir del inicio de operaciones del INJUVENTUD como Organismo Público Descentralizado, se ha llevado las mismas políticas contables y de corrección de errores, revisando periódicamente las cifras, con la finalidad de plasmarlas de manera correcta.

POSICIÓN EN MONEDA EXTRANJERA Y PROTECCIÓN AL RIESGO CAMBIARIO

Activos en moneda extranjera

No aplica

Pasivos en moneda extranjera.

No aplica

Posición en moneda extranjera.


No aplica

Tipo de cambio.

No aplica

Equivalente en moneda nacional

No Aplica





Notas a los Estados Financieros

Del 1 de enero al 30 de junio de 2022

REPORTE ANALÍTICO DEL ACTIVO

Vida Útil o porcentajes de depreciación

Cambios porcentaje de depreciación.

Concepto	Años de Vida Útil	% de depreciación anual
Mobiliario (Muebles de oficina y estantería)	10	10%
Equipo de Cómputo y de Tecnologías de la Información	5	20%
Equipos y Aparatos Audiovisuales	5	20%
Cámaras Fotográficas y de Video	6	16.66%
Automóviles y Equipo Terrestre	5	20%
Mobiliario (Muebles de oficina y estantería) Gastos menores	1	100%

No ha habido cambio en los porcentajes hasta la fecha.

Importe de los gastos capitalizados en el ejercicio tanto financieros, como de investigación y desarrollo.

Los gastos capitalizados del INSTITUTO, se reflejan en el rubro de Activo Fijo del Estado de Situación Financiera, los cuales se detallan:

-Mobiliario y equipo de administración **5, 835,984**

Valor activado en el ejercicio de los bienes construidos por la entidad.

No Aplica

Desmantelamiento de Activos.

No Aplica

Administración de Activos

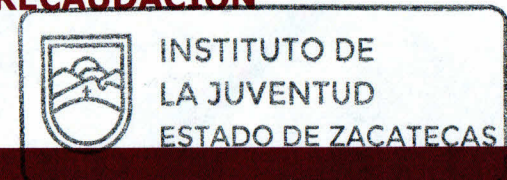
El INJUVENTUD realiza un manejo de activos de manera controlada, es decir, cada bien mueble está asignado de manera oficial al resguardo de los servidores públicos integrantes del mismo, a fin de asegurar el buen uso y cuidado de cada uno. Así mismo se vigila que los bienes del ente, sean utilizados única y exclusivamente en actividades propias de la operación oficial.

FIDEICOMISOS, MANDATOS Y ANÁLOGOS

No aplica

REPORTE DE RECAUDACIÓN

No aplica





Notas a los Estados Financieros

Del 1 de enero al 30 de junio de 2022

INFORMACIÓN SOBRE LA DEUDA Y EL REPORTE ANALÍTICO DE LA DEUDA.


El rubro de Deuda y Otros Pasivos, refleja **101,144** pesos y se encuentra conformada en su totalidad por Otros Pasivos, por retenciones a enterar a corto plazo.

CALIFICACIONES OTORGADAS

Opinión del Cumplimiento de Obligaciones Fiscales

En los controles del Servicio de Administración Tributaria, se observa que en el momento en que se realiza esta revisión (30 de junio de 2022), el Instituto de la Juventud del Estado de Zacatecas, se encuentra al corriente con las obligaciones relacionadas con la inscripción al Registro Federal de Contribuyentes, la presentación de declaraciones y no se registran créditos fiscales firmes a su cargo, por lo anterior se emite

OPINIÓN POSITIVA.



PROCESO DE MEJORA

El personal de las áreas administrativas del INJUVENTUD, se encuentra en capacitación continua, con la finalidad de mejorar los procesos de manera progresiva y permanente.

INFORMACIÓN POR SEGMENTOS

La Información generada por el INJUVENTUD, se segmenta de la siguiente manera:

Estrategia 0 Sin descripción,

La estrategia para este ejercicio fiscal, se refleja en un número "0" y sin descripción, derivado de un desfase entre los procesos de diseño de los programas presupuestarios dentro de la planeación y la versión final del Plan Estatal de Desarrollo cargada en las plataformas, quedando ubicados en la **estrategia 2.9.2**

"Impulsar y promover la incorporación de las juventudes al sector laboral y educativo"



Notas a los Estados Financieros

Del 1 de enero al 30 de junio de 2022

Proyecto 0.108 Bienestar para el empleo juvenil en el Estado de Zacatecas.

Componente 0.108.1 Apoyos económicos para promover la formación de aptitudes laborales en la población juvenil entregados.

Actividad 1 Revisión y selección de beneficiarios para el programa becas.

Actividad 2 Verificar la entrega del apoyo.

Componente 0.108.2 Capacitaciones y talleres para el bienestar de la juventud realizados.

Actividad 1 Atención a jóvenes en emprendimiento.

Actividad 2 Realizar la programación de las capacitaciones de aprendizaje no formal.

Actividad 3 Realización de talleres en línea para el bienestar y calidad de vida de la juventud en temas de nutrición, embarazo adolescente, violencia en el

noviazgo, prevención de adicciones, orientación vocacional para fomentar proyectos y difusión de la cultura de equidad de género.

Actividad 4 Realización de encuentros con estancias municipales.

Proyecto 1.52 Programa de apoyos, estímulos económicos y subsidios para el empleo juvenil (12 a 29 años) en el estado de Zacatecas.

Componente 0.114.1 Apoyos o subsidios para la movilidad a centros de estudio de la juventud entregados.

Actividad 1 Celebración de convenios con transportistas y/o municipio.

Actividad 2 Verificar la entrega del apoyo.

Componente 0.114.2 Tarjetas de acceso a internet entregadas.





Notas a los Estados Financieros

Del 1 de enero al 30 de junio de 2022

Actividad 1 Revisar y seleccionar beneficiarios.

Actividad 2 Realizar la entrega de tarjetas.

Componente 0.114.3 Asistencia y atención en materia educativa, cultural y de condiciones de vulnerabilidad y exclusión social a la juventud otorgada.

Actividad 1 Otorgamiento de apoyos diversos.

Actividad 2 Otorgamiento de apoyos económicos a jóvenes en condiciones de vulnerabilidad y exclusión social otorgados.

Actividad 3 Otorgamiento de apoyos en especie a jóvenes en condiciones de vulnerabilidad y exclusión social otorgados.

Actividad 4 Otorgamiento premio estatal de la juventud.

Componente 0.114.4 Apoyos, estímulos económicos o subsidios a la población juvenil para la rehabilitación de espacios públicos físicos entregados.

Actividad 1 Celebración de convenios con municipios y/o instituciones educativas.


Actividad 2 Verificar la entrega de la rehabilitación de espacios físicos públicos para la juventud.

EVENTOS POSTERIORES AL CIERRE

No aplica

PARTES RELACIONADAS

No aplica






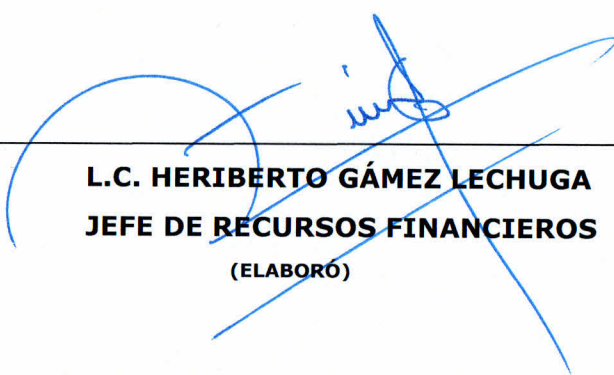
Notas a los Estados Financieros

Del 1 de enero al 30 de junio de 2022


Responsabilidad sobre la presentación de los estados financieros


Bajo protesta de decir verdad declaramos que los Estados Financieros y sus notas, son razonablemente correctos y responsabilidad del emisor.




L.C. HERIBERTO GÁMEZ LECHUGA
JEFE DE RECURSOS FINANCIEROS
(ELABORÓ)


M.M.T. ALEJANDRA ITZEL MUÑOZ MURO
COORDINADORA ADMINISTRATIVA
(VISTO BUENO)


ING. MAURICIO ACEVEDO RODRÍGUEZ
DIRECTOR GENERAL
(AUTORIZÓ)



Zacatecas


GOBIERNO DEL ESTADO

2021-2027

II. Información Presupuestaria

AVANCE DE GESTIÓN FINANCIERA DEL 01 DE ENERO AL 30 DE JUNIO
INSTITUTO DE LA JUVENTUD DEL ESTADO DE ZACATECAS

2022



Zacatecas

GOBIERNO DEL ESTADO

2021-2027


II. I. Información Presupuestaria

Estado Analítico de Ingresos

AVANCE DE GESTIÓN FINANCIERA DEL 01 DE ENERO AL 30 DE JUNIO 2022
INSTITUTO DE LA JUVENTUD DEL ESTADO DE ZACATECAS

Avance de Gestión Financiera 2022
Instituto de la Juventud del Estado de Zacatecas
Estado Analítico de Ingresos
Del 01 de enero al 30 de junio de 2022

Rubro de Ingresos	Ingreso					Diferencia (6 = 5 - 1)
	Estimado	Ampliaciones y Reducciones	Modificado (3= 1 + 2)	Devengado	Recaudado	
	(1)	(2)	(3= 1 + 2)	(4)	(5)	
Impuestos	0	0	0	0	0	0
Cuotas y Aportaciones de Seguridad Social	0	0	0	0	0	0
Contribuciones de Mejoras	0	0	0	0	0	0
Derechos	0	0	0	0	0	0
Productos	0	0	0	264	264	264
Aprovechamientos	0	0	0	0	0	0
Ingresos por Ventas de Bienes, Prestación de Servicios y Otros Ingresos	0	0	0	0	0	0
Participaciones, Aportaciones, Convenios, Incentivos Derivados de la Colaboración Fiscal y Fondos Distintos de Aportaciones	0	0	0	0	0	0
Transferencias, Asignaciones, Subsidios y Subvenciones, y Pensiones y jubilaciones	5,411,982	2,195,306	7,607,288	7,607,288	7,607,288	2,195,306
Ingresos Derivados de Financiamientos	0	0	0	0	0	0
Total	5,411,982	2,195,306	7,607,288	7,607,552	7,607,552	2,195,570
				Ingresos excedentes¹		
						Presupuestaria /1



Handwritten blue ink signatures and marks.

Estado Analítico de Ingresos Por Fuente de Financiamiento	Ingreso					Diferencia (6 = 5 - 1)
	Estimado	Ampliaciones y Reducciones	Modificado	Devengado	Recaudado	
	(1)	(2)	(3= 1 + 2)	(4)	(5)	
Ingresos del Poder Ejecutivo Federal o Estatal y de los Municipios	0	0	0	0	0	0
Impuestos	0	0	0	0	0	0
Cuotas y Aportaciones de Seguridad Social	0	0	0	0	0	0
Contribuciones de Mejoras	0	0	0	0	0	0
Derechos	0	0	0	0	0	0
Productos ¹	0	0	0	0	0	0
Aprovechamientos ²	0	0	0	0	0	0
Participaciones, Aportaciones, Convenios, Incentivos Derivados de la Colaboración Fiscal y Fondos Distintos de Aportaciones.	0	0	0	0	0	0
Transferencias, Asignaciones, Subsidios y Subvenciones, y Pensiones y Jubilaciones.	0	0	0	0	0	0
Ingresos de los Entes Públicos de los Poderes Legislativo y Judicial, de los Órganos Autónomos y del Sector Paraestatal o Paramunicipal, así como de las Empresas Productivas del Estado	5,411,982	2,195,306	7,607,288	7,607,552	7,607,552	2,195,570
Cuotas y Aportaciones de Seguridad Social	0	0	0	0	0	0
Productos ¹	0	0	0	0	0	0
Ingresos por Ventas de Bienes, Prestación de Servicios y Otros Ingresos ³	0	0	0	264	264	264
Transferencias, Asignaciones, Subsidios y Subvenciones, y Pensiones y Jubilaciones	5,411,982	2,195,306	7,607,288	7,607,288	7,607,288	2,195,306
Ingresos Derivados de Financiamientos	0	0	0	0	0	0
Ingresos Derivados de Financiamientos	0	0	0	0	0	0
Total	5,411,982	2,195,306	7,607,288	7,607,552	7,607,552	2,195,570
				Ingresos excedentes¹		

EAI Fuente de Financiamiento



Presupuestaria /2

¹ Incluye intereses que generan las cuentas bancarias de los entes públicos en productos.

² Incluye donativos en efectivo del Poder Ejecutivo, entre otros aprovechamientos.

³ Se refiere a los ingresos propios obtenidos por los Poderes Legislativos y Judicial, los Órganos Autónomos y las entidades de la administración pública paraestatal y paramunicipal, por sus actividades diversas no inherentes a su operación que generan recursos y que no sean ingresos por venta de bienes o prestación de servicios, tales como donativos en efectivo, entre otros.



Zacatecas

GOBIERNO DEL ESTADO

2021-2027

II. II. Información Presupuestaria


Estado Analítico del Ejercicio de

Presupuesto de Egresos

AVANCE DE GESTIÓN FINANCIERA DEL 01 DE ENERO AL 30 DE JUNIO
INSTITUTO DE LA JUVENTUD DEL ESTADO DE ZACATECAS


2022

Avance de Gestión Financiera 2022
Instituto de la Juventud del Estado de Zacatecas
Estado Analítico del Ejercicio del Presupuesto de Egresos
Clasificación por Objeto del Gasto (Capítulo)
Del 01 de enero al 30 de junio de 2022




Concepto	Egresos					Subejercicio
	Aprobado	Ampliaciones/ (Reducciones)	Modificado	Devengado	Pagado	
	1	2	3 = (1 + 2)	4	5	
1000 Servicios Personales	4,348,638	2,195,426	6,544,064	6,544,064	6,544,064	0
2000 Materiales y Suministros	388,536	-5,965	382,571	71,868	71,868	310,703
3000 Servicios Generales	674,808	6,228	681,036	559,000	559,000	122,036
4000 Transferencias, Asignaciones, Subsidios y Otras Ayudas	0	0	0	0	0	0
5000 Bienes Muebles, Inmuebles e Intangibles	0	0	0	0	0	0
6000 Inversión Pública	0	0	0	0	0	0
7000 Inversiones Financieras y Otras Provisiones	0	0	0	0	0	0
8000 Participaciones y Aportaciones	0	0	0	0	0	0
9000 Deuda Pública	0	0	0	0	0	0
Total del Gasto	5,411,982	2,195,690	7,607,672	7,174,932	7,174,932	432,740

I EAOG COG Capítulo




Concepto	Egresos					Subejercicio 6 = (3 - 4)
	Aprobado	Ampliaciones/ (Reducciones)	Modificado	Devengado	Pagado	
	1	2	3 = (1 + 2)	4	5	
Servicios Personales	4,348,638	2,195,426	6,544,064	6,544,064	6,544,064	0
Remuneraciones al Personal de Carácter Permanente	1,004,544	477,325	1,481,869	1,481,869	1,481,869	0
Remuneraciones al Personal de Carácter Transitorio	0	0	0	0	0	0
Remuneraciones Adicionales y Especiales	410,262	-20,065	390,197	390,197	390,197	0
Seguridad Social	1,372,242	268,174	1,640,416	1,640,416	1,640,416	0
Otras Prestaciones Sociales y Económicas	1,524,768	1,472,388	2,997,156	2,997,156	2,997,156	0
Previsiones	0	0	0	0	0	0
Pago de Estímulos a Servidores Públicos	36,822	-2,396	34,426	34,426	34,426	0
Materiales y Suministros	388,536	-5,965	382,571	71,868	71,868	310,703
Materiales de Administración, Emisión de Documentos y Artículos Oficiales	266,814	-29,909	236,905	33,213	33,213	203,692
Alimentos y Utensilios	8,166	9,363	17,529	13,297	13,297	4,232
Materias Primas y Materiales de Producción y Comercialización	0	0	0	0	0	0
Materiales y Artículos de Construcción y de Reparación	0	14,301	14,301	14,301	14,301	0
Productos Químicos, Farmacéuticos y de Laboratorio	0	0	0	0	0	0
Combustibles, Lubricantes y Aditivos	78,972	-2,774	76,198	0	0	76,198
Vestuario, Blancos, Prendas de Protección y Artículos Deportivos	25,122	3,994	29,116	11,007	11,007	18,109
Materiales y Suministros Para Seguridad	0	0	0	0	0	0
Herramientas, Refacciones y Accesorios Menores	9,462	-940	8,522	50	50	8,472
Servicios Generales	674,808	6,228	681,036	559,000	559,000	122,036
Servicios Básicos	54,828	119,470	174,298	174,208	174,208	90
Servicios de Arrendamiento	90,258	-59,238	31,020	18,288	18,288	12,732
Servicios Profesionales, Científicos, Técnicos y Otros Servicios	89,766	-84,449	5,317	3,033	3,033	2,284
Servicios Financieros, Bancarios y Comerciales	17,400	-16,711	689	689	689	0
Servicios de Instalación, Reparación, Mantenimiento y Conservación	16,116	5,820	21,936	21,715	21,715	221
Servicios de Comunicación Social y Publicidad.	174,228	-125,592	48,636	934	934	47,702
Servicios de Traslado y Viáticos	94,374	36,894	131,268	85,942	85,942	45,326
Servicios Oficiales	64,962	-35,312	29,650	17,963	17,963	11,687
Otros Servicios Generales	72,876	165,346	238,222	236,228	236,228	1,994
Total del Gasto hoja 1 de 3	5,411,982	2,195,690	7,607,672	7,174,932	7,174,932	432,740


Concepto	Egresos					Subejercicio 6 = (3 - 4)
	Aprobado	Ampliaciones/ (Reducciones)	Modificado	Devengado	Pagado	
	1	2	3 = (1 + 2)	4	5	
Transferencias, Asignaciones, Subsidios y Otras Ayudas	0	0	0	0	0	0
Transferencias Internas y Asignaciones al Sector Público	0	0	0	0	0	0
Transferencias al Resto del Sector Público	0	0	0	0	0	0
Subsidios y Subvenciones	0	0	0	0	0	0
Ayudas Sociales	0	0	0	0	0	0
Pensiones y Jubilaciones	0	0	0	0	0	0
Transferencias a Fideicomisos, Mandatos y Otros Análogos	0	0	0	0	0	0
Transferencias a la Seguridad Social	0	0	0	0	0	0
Donativos	0	0	0	0	0	0
Transferencias al Exterior	0	0	0	0	0	0
Bienes Muebles, Inmuebles e Intangibles	0	0	0	0	0	0
Mobiliario y Equipo de Administración	0	0	0	0	0	0
Mobiliario y Equipo Educativo y Recreativo	0	0	0	0	0	0
Equipo e Instrumental Médico y de Laboratorio	0	0	0	0	0	0
Vehículos y Equipo de Transporte	0	0	0	0	0	0
Equipo de Defensa y Seguridad	0	0	0	0	0	0
Maquinaria, Otros Equipos y Herramientas	0	0	0	0	0	0
Activos Biológicos	0	0	0	0	0	0
Bienes Inmuebles	0	0	0	0	0	0
Activos Intangibles	0	0	0	0	0	0
Inversión Pública	0	0	0	0	0	0
Obra Pública en Bienes de Dominio Público	0	0	0	0	0	0
Obra Pública en Bienes Propios	0	0	0	0	0	0
Proyectos Productivos y Acciones de Fomento	0	0	0	0	0	0
Total del Gasto hoja 2 de 3	0	0	0	0	0	0



Concepto	Egresos					Subejercicio 6 = (3 - 4)
	Aprobado	Ampliaciones/ (Reducciones)	Modificado	Devengado	Pagado	
	1	2	3 = (1 + 2)	4	5	
Inversiones Financieras y Otras Provisiones	0	0	0	0	0	0
Inversiones Para el Fomento de Actividades Productivas	0	0	0	0	0	0
Acciones y Participaciones de Capital	0	0	0	0	0	0
Compra de Títulos y Valores	0	0	0	0	0	0
Concesión de Préstamos	0	0	0	0	0	0
Inversiones en Fideicomisos, Mandatos y Otros Análogos	0	0	0	0	0	0
Otras Inversiones Financieras	0	0	0	0	0	0
Provisiones para Contingencias y Otras Erogaciones Especiales	0	0	0	0	0	0
Participaciones y Aportaciones	0	0	0	0	0	0
Participaciones	0	0	0	0	0	0
Aportaciones	0	0	0	0	0	0
Convenios	0	0	0	0	0	0
Deuda Pública	0	0	0	0	0	0
Amortización de la Deuda Pública	0	0	0	0	0	0
Intereses de la Deuda Pública	0	0	0	0	0	0
Comisiones de la Deuda Pública	0	0	0	0	0	0
Gastos de la Deuda Pública	0	0	0	0	0	0
Costo por Coberturas	0	0	0	0	0	0
Apoyos Financieros	0	0	0	0	0	0
Adeudos de Ejercicios Fiscales Anteriores (Adefas)	0	0	0	0	0	0
Total del Gasto hoja 3 de 3	0	0	0	0	0	0
Total del Gasto Clasificación por Objeto del Gasto	5,411,982	2,195,690	7,607,672	7,174,932	7,174,932	432,740




Avance de Gestión Financiera 2022
Instituto de la Juventud del Estado de Zacatecas
Estado Analítico del Ejercicio del Presupuesto de Egresos
Clasificación Económica (por Tipo de Gasto)
Del 01 de enero al 30 de junio de 2022



Concepto	Egresos					Subejercicio 6 = (3 - 4)
	Aprobado	Ampliaciones/ (Reducciones)	Modificado	Devengado	Pagado	
	1	2	3 = (1 + 2)	4	5	
Gasto Corriente	5,411,982	2,195,690	7,607,672	7,174,932	7,174,932	432,740
Gasto de Capital	0	0	0	0	0	0
Amortización de la Deuda y Disminución de Pasivos	0	0	0	0	0	0
Pensiones y Jubilaciones	0	0	0	0	0	0
Participaciones	0	0	0	0	0	0
Total del Gasto	5,411,982	2,195,690	7,607,672	7,174,932	7,174,932	432,740

Clasificación Económica (por Tipo de Gasto)



Avance de Gestión Financiera 2022
Instituto de la Juventud del Estado de Zacatecas
Estado Analítico del Ejercicio del Presupuesto de Egresos
Clasificación Administrativa
Del 01 de enero al 30 de junio de 2022



Concepto	Egresos					Subejercicio 6 = (3 - 4)
	Aprobado	Ampliaciones/ (Reducciones)	Modificado	Devengado	Pagado	
	1	2	3 = (1 + 2)	4	5	
Unidad Administrativa 77	5,411,982	2,195,690	7,607,672	7,174,932	7,174,932	432,740
Total del Gasto	5,411,982	2,195,690	7,607,672	7,174,932	7,174,932	432,740

Avance de Gestión Financiera 2022
Instituto de la Juventud del Estado de Zacatecas
Estado Analítico del Ejercicio del Presupuesto de Egresos
Clasificación Administrativa
Del 01 de enero al 30 de junio de 2022




Concepto	Egresos					Subejercicio 6 = (3 - 4)
	Aprobado	Ampliaciones/ (Reducciones)	Modificado	Devengado	Pagado	
	1	2	3 = (1 + 2)	4	5	
Poder Ejecutivo	5,411,982	2,195,690	7,607,672	7,174,932	7,174,932	432,740
<i>Administración Pública Centralizada</i>	0	0	0	0	0	0
<i>Administración Pública Descentralizada</i>	5,411,982	2,195,690	7,607,672	7,174,932	7,174,932	432,740
Poder Legislativo	0	0	0	0	0	0
Poder Judicial	0	0	0	0	0	0
Organos Autónomos	0	0	0	0	0	0
Municipios	0	0	0	0	0	0
Total del Gasto	5,411,982	2,195,690	7,607,672	7,174,932	7,174,932	432,740

Avance de Gestión Financiera 2022
Instituto de la Juventud del Estado de Zacatecas
Estado Analítico del Ejercicio del Presupuesto de Egresos
Clasificación Administrativa
Del 01 de enero al 30 de junio de 2022



Concepto	Egresos					Subejercicio
	Aprobado	Ampliaciones/ (Reducciones)	Modificado	Devengado	Pagado	
	1	2	3 = (1 + 2)	4	5	
Entidades Paraestatales y Fideicomisos No Empresariales y No Financieros	5,411,982	2,195,690	7,607,672	7,174,932	7,174,932	432,740
Instituciones Públicas de la Seguridad Social	0	0	0	0	0	0
Entidades Paraestatales Empresariales No Financieras con Participación Estatal Mayoritaria	0	0	0	0	0	0
Fideicomisos Empresariales No Financieros con Participación Estatal Mayoritaria	0	0	0	0	0	0
Entidades Paraestatales Empresariales Financieras Monetarias con Participación Estatal Mayoritaria	0	0	0	0	0	0
Entidades Paraestatales Empresariales Financieras No Monetarias con Participación Estatal Mayoritaria	0	0	0	0	0	0
Fideicomisos Financieros Públicos con Participación Estatal Mayoritaria	0	0	0	0	0	0
Total del Gasto	5,411,982	2,195,690	7,607,672	7,174,932	7,174,932	432,740


Clasificación Administrativa (Sector Paraestatal)




Avance de Gestión Financiera 2022
Instituto de la Juventud del Estado de Zacatecas
Estado Analítico del Ejercicio del Presupuesto de Egresos
Clasificación Funcional (Finalidad y Función)
Del 01 de enero al 30 de junio de 2022




Concepto	Egresos					Subejercicio 6 = (3 - 4)
	Aprobado	Ampliaciones/ (Reducciones)	Modificado	Devengado	Pagado	
	1	2	3 = (1 + 2)	4	5	
Gobierno	0	0	0	0	0	0
Legislación	0	0	0	0	0	0
Justicia	0	0	0	0	0	0
Coordinación de la Política de Gobierno	0	0	0	0	0	0
Relaciones Exteriores	0	0	0	0	0	0
Asuntos Financieros y Hacendarios	0	0	0	0	0	0
Seguridad Nacional	0	0	0	0	0	0
Asuntos de Orden Público y de Seguridad Interior	0	0	0	0	0	0
Otros Servicios Generales	0	0	0	0	0	0
Desarrollo Social	5,411,982	2,195,690	7,607,672	7,174,932	7,174,932	432,740
Protección Ambiental	0	0	0	0	0	0
Vivienda y Servicios a la Comunidad	0	0	0	0	0	0
Salud	0	0	0	0	0	0
Recreación, Cultura y Otras Manifestaciones Sociales	0	0	0	0	0	0
Educación	0	0	0	0	0	0
Protección Social	0	0	0	0	0	0
Otros Asuntos Sociales	5,411,982	2,195,690	7,607,672	7,174,932	7,174,932	432,740
Desarrollo Económico	0	0	0	0	0	0
Asuntos Económicos, Comerciales y Laborales en General	0	0	0	0	0	0
Agropecuaria, Silvicultura, Pesca y Caza	0	0	0	0	0	0
Combustibles y Energía	0	0	0	0	0	0
Minería, Manufacturas y Construcción	0	0	0	0	0	0
Transporte	0	0	0	0	0	0
Comunicaciones	0	0	0	0	0	0
Turismo	0	0	0	0	0	0
Ciencia, Tecnología e Innovación	0	0	0	0	0	0
Otras Industrias y Otros Asuntos Económicos	0	0	0	0	0	0
Otras no Clasificadas en Funciones Anteriores	0	0	0	0	0	0
Transacciones de la Deuda Publica / Costo Financiero de la Deuda	0	0	0	0	0	0
Transferencias, Participaciones y Aportaciones entre Diferentes Niveles y Ordenes	0	0	0	0	0	0
Saneamiento del Sistema Financiero	0	0	0	0	0	0
Adeudos de Ejercicios Fiscales Anteriores	0	0	0	0	0	0
Total del Gasto	5,411,982	2,195,690	7,607,672	7,174,932	7,174,932	432,740




Avance de Gestión Financiera 2022
Instituto de la Juventud del Estado de Zacatecas
Estado Analítico del Ejercicio del Presupuesto de Egresos
Clasificación por Fuente de Financiamiento
Del 01 de enero al 30 de junio de 2022



Concepto	Egresos					Subejercicio 6 = (3 - 4)
	Aprobado	Ampliaciones/ (Reducciones)	Modificado	Devengado	Pagado	
	1	2	3 = (1 + 2)	4	5	
1. No Etiquetado						
11 Recursos Fiscales	0	0	0	0	0	0
12 Financiamientos Internos	0	0	0	0	0	0
13 Financiamientos Externos	0	0	0	0	0	0
14 Recursos Propios	0	0	0	0	0	0
15 Recursos Federales	0	0	0	0	0	0
16 Recursos Estatales	0	0	0	0	0	0
17 Otros recursos de Libre Disposición	0	0	0	0	0	0
2. Etiquetado						
25 Recursos Federales	0	0	0	0	0	0
26 Recursos Estatales	5,411,982	2,195,690	7,607,672	7,174,932	7,174,932	432,740
27 Otros Recursos de Transferencias Federales Etiquetadas	0	0	0	0	0	0
Total del Gasto	5,411,982	2,195,690	7,607,672	7,174,932	7,174,932	432,740







Identificación de Crédito o Instrumento	Contratación / Colocación	Amortización	Endeudamiento Neto
	A	B	C = A - B
Créditos Bancarios			
Crédito No.	0	0	0
Crédito No.	0	0	0
Crédito No.	0	0	0
Crédito No.	0	0	0
Crédito No.	0	0	0
Crédito No.	0	0	0
Crédito No.	0	0	0
Total Créditos Bancarios	0	0	0
Otros Instrumentos de Deuda			
Tipo de Instrumento	0	0	0
Tipo de Instrumento	0	0	0
Tipo de Instrumento	0	0	0
Tipo de Instrumento	0	0	0
Tipo de Instrumento	0	0	0
Tipo de Instrumento	0	0	0
Tipo de Instrumento	0	0	0
Total Otros Instrumentos de Deuda	0	0	0
TOTAL	0	0	0

NO APLICA

NO APLICA







Identificación de Crédito o Instrumento	Devengado	Pagado
Créditos Bancarios		
Crédito No.	0	0
Crédito No.	0	0
Crédito No.	0	0
Crédito No.	0	0
Crédito No.	0	0
Crédito No.	0	0
Crédito No.	0	0
Total de Intereses de Créditos Bancarios	0	0
Otros Instrumentos de Deuda		
Tipo de Instrumento	0	0
Tipo de Instrumento	0	0
Tipo de Instrumento	0	0
Tipo de Instrumento	0	0
Tipo de Instrumento	0	0
Tipo de Instrumento	0	0
Tipo de Instrumento	0	0
Total de Intereses de Otros Instrumentos de Deuda	0	0
TOTAL	0	0

NO APLICA

NO APLICA





Zacatecas


GOBIERNO DEL ESTADO

2021-2027

III. Información Programática

AVANCE DE GESTIÓN FINANCIERA 01 DE ENERO AL 30 DE JUNIO
INSTITUTO DE LA JUVENTUD DEL ESTADO DE ZACATECAS

2022



Zacatecas

GOBIERNO DEL ESTADO

2021-2027


III. I. Información Programática

Gasto por Categoría Programática


AVANCE DE GESTIÓN FINANCIERA 01 DE ENERO AL 30 DE JUNIO
INSTITUTO DE LA JUVENTUD DEL ESTADO DE ZACATECAS

2022

Avance de Gestión Financiera 2022
Instituto de la Juventud del Estado de Zacatecas
Gasto por Categoría Programática
Del 01 de enero al 30 de junio del 2022



Concepto	Egresos					Subejercicio
	Aprobado	Ampliaciones/ (Reducciones)	Modificado	Devengado	Pagado	
	1	2	3 = (1 + 2)	4	5	
Programas Presupuestarios	5,411,982	2,195,690	7,607,672	7,174,932	7,174,932	432,740
Subsidios: Sector Social y Privado o Entidades Federativas y Municipios	2,457,138	1,027,471	3,484,609	3,217,348	3,217,348	267,261
S Sujetos a Reglas de Operación	2,457,138	1,027,471	3,484,609	3,217,348	3,217,348	267,261
U Otros Subsidios	0	0	0	0	0	0
Desempeño de las Funciones	2,954,844	1,168,218	4,123,062	3,957,584	3,957,584	165,479
E Prestación de Servicios Públicos	0	0	0	0	0	0
B Provisión de Bienes Públicos	0	0	0	0	0	0
P Planeación, Seguimiento y Evaluación de Políticas Públicas	0	0	0	0	0	0
F Promoción y Fomento	2,954,844	1,168,218	4,123,062	3,957,584	3,957,584	165,479
G Regulación y Supervisión	0	0	0	0	0	0
A Funciones de las Fuerzas Armadas (Únicamente Gobierno Federal)	0	0	0	0	0	0
R Específicos	0	0	0	0	0	0
K Proyectos de Inversión	0	0	0	0	0	0
Administrativos y de Apoyo	0	0	0	0	0	0
M Apoyo al Proceso Presupuestario y para Mejorar la Eficiencia Institucional	0	0	0	0	0	0
O Apoyo a la Función Pública y al Mejoramiento de la Gestión	0	0	0	0	0	0
W Operaciones Ajenas	0	0	0	0	0	0
Compromisos	0	0	0	0	0	0
L Obligaciones de Cumplimiento de Resolución Jurisdiccional	0	0	0	0	0	0
N Desastres Naturales	0	0	0	0	0	0
Obligaciones	0	0	0	0	0	0
J Pensiones y Jubilaciones	0	0	0	0	0	0
T Aportaciones a la Seguridad Social	0	0	0	0	0	0
Y Aportaciones a Fondos de Estabilización	0	0	0	0	0	0
Z Aportaciones a Fondos de Inversión y Reestructura de Pensiones	0	0	0	0	0	0
Programas de Gasto Federalizado (Gobierno Federal)	0	0	0	0	0	0
I Gasto Federalizado	0	0	0	0	0	0
C Participaciones a Entidades Federativas y Municipios	0	0	0	0	0	0
D Costo Financiero, Deuda o Apoyos a Deudores y Ahorradores de la Banca	0	0	0	0	0	0
H Adeudos de Ejercicios Fiscales Anteriores	0	0	0	0	0	0
Total del Gasto	5,411,982	2,195,690	7,607,672	7,174,932	7,174,932	432,740



Zacatecas


GOBIERNO DEL ESTADO

2021-2027


III. II. Información Programática


Programas y Proyectos de Inversión

AVANCE DE GESTIÓN FINANCIERA 01 DE ENERO AL 30 DE JUNIO 2022
INSTITUTO DE LA JUVENTUD DEL ESTADO DE ZACATECAS





Concepto	Egresos					Subejercicio 6 = (3 - 4)
	Aprobado	Ampliaciones/ (Reducciones)	Modificado	Devengado	Pagado	
	1	2	3 = (1 + 2)	4	5	
1 Hacia una nueva Gobernanza	0	0	0	0	0	0
2 Bienestar para Todos	5,411,982	2,195,690	7,607,672	7,174,932	7,174,932	432,740
3 Ecosistema Socioeconómico Sólido e Inclusivo	0	0	0	0	0	0
Total del Gasto	5,411,982	2,195,690	7,607,672	7,174,932	7,174,932	432,740





Concepto	Egresos					Subejercicio 6 = (3 - 4)
	Aprobado	Ampliaciones/ (Reducciones)	Modificado	Devengado	Pagado	
	1	2	3 = (1 + 2)	4	5	
1	0	0	0	0	0	0
Hacia una nueva Gobernanza						
1 Gobernabilidad para la paz social	0	0	0	0	0	0
2 Administración pública, eficiente y con sentido social	0	0	0	0	0	0
3 Construcción de la paz y la seguridad	0	0	0	0	0	0
4 Finanzas sanas	0	0	0	0	0	0
5 Participación social en la gestión pública	0	0	0	0	0	0
2	5,411,982	2,195,690	7,607,672	7,174,932	7,174,932	432,740
Bienestar para Todos						
1 Educación para una sociedad igualitaria y con identidad	0	0	0	0	0	0
2 Salud para el bienestar	0	0	0	0	0	0
3 Infraestructura básica para combatir el rezago social	0	0	0	0	0	0
4 Desarrollo urbano y vivienda para la integración social	0	0	0	0	0	0
5 Deporte para todos	0	0	0	0	0	0
6 Desarrollo cultural para la convivencia social	0	0	0	0	0	0
7 Integración de la comunidad migrante	0	0	0	0	0	0
8 Sostenibilidad del agua y medio ambiente	0	0	0	0	0	0
9 Atención a Grupos Vulnerables	5,411,982	2,195,690	7,607,672	7,174,932	7,174,932	432,740
10 Mujeres Zacatecanas Transformado la Historia	0	0	0	0	0	0
3	0	0	0	0	0	0
Ecosistema Socioeconómico Sólido e Inclusivo						
1 Dignidad para el campo	0	0	0	0	0	0
2 Encadenamiento productivo para la industria y la minería	0	0	0	0	0	0
3 Modernización de la actividad comercial y de servicios	0	0	0	0	0	0
4 Fortalecimiento de la diversidad turística del Estado	0	0	0	0	0	0
5 Infraestructura para el desarrollo económico	0	0	0	0	0	0
6 Ciencia, tecnología e innovación	0	0	0	0	0	0
7 Emprender para crecer	0	0	0	0	0	0
Total del Gasto	5,411,982	2,195,690	7,607,672	7,174,932	7,174,932	432,740





Zacatecas

GOBIERNO DEL ESTADO

2021-2027

III. III. Información Programática Indicadores de Resultados Nivel Fin

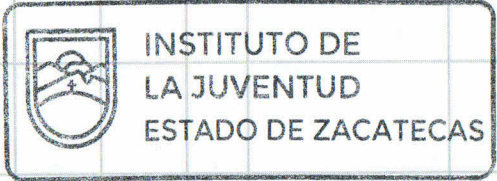

AVANCE DE GESTIÓN FINANCIERA 01 DE ENERO AL 30 DE JUNIO
INSTITUTO DE LA JUVENTUD DEL ESTADO DE ZACATECAS


2022

Avance de Gestión Financiera 2022 Instituto de la Juventud del Estado de Zacatecas



Matriz de Indicadores de Desempeño bajo la Metodología de Marco Lógico a Nivel Fin al 30 de junio de 2022

No Proyecto	Proyecto	Objetivos	Indicador	Método de Calculo	Tipo	Dimensión	Frecuencia	Sentido	Unidad de Medida	Meta	Supuesto	Medio Verificación	Resultado	Fecha Captura	Periodo Evaluado
Unidad Administrativa 1															
114	114 - Bienestar educativo para la juventud zacatecana	Contribuir a que la población joven tenga libre acceso a la educación.	Tasa neta de matriculación por entidad federativa según nivel educativo (INEGI-SEP)	Tasa neta de matriculación por entidad federativa para nivel media superior (INEGI-SEP)	Impacto	Eficacia	Anual	Constante	Porcentaje	59.9	La Secretaría de Educación del Estado de Zacatecas y las instituciones educativas de la entidad cuentan con la oferta de espacios para responder a la demanda educativa.	Publicación anual del INEGI con base Proyecciones de la Población de México y de las Entidades Federativas, 2016-2050 y Conciliación Demográfica de México, 1950 -2015. Fuente: https://www.inegi.org.mx/app/tabulados/interactivos/?pq=Educacion_Educacion_09_c3587612-7a4b-48ed-b590-e4d813f5612e	59.1	08-07-22	Segundo Trimestre (Con datos ciclo escolar 2020-2021).
108	108 - Bienestar para el empleo juvenil en el estado de Zacatecas	Contribuir a que las y los jóvenes se inserten al mercado laboral.	Tasa de desocupación - 15 años y más; por entidad federativa	(Población desocupada / Población económicamente activa) * 100	Impacto	Eficacia	Trimestral	Descendente	Porcentaje	2.5	El desarrollo económico estable propicia la generación de empleo para las y los jóvenes.	https://www.inegi.org.mx/programas/enoe/15ymas/#Tabulados	2.78	08-07-22	Segundo Trimestre (Con datos primer trimestre 2022 ENOEN).
3															
4															
5															
6															
<div style="display: flex; justify-content: space-between; align-items: center;"> <div style="width: 40%;"> <p>¹ Nota</p> <p>² Nota</p> </div> <div style="width: 50%; text-align: center;">  </div> <div style="width: 10%; text-align: right;">  </div> </div>															



Zacatecas

GOBIERNO DEL ESTADO

2021-2027

III. IV. Información Programática Indicadores de Resultados Nivel Propósito

AVANCE DE GESTIÓN FINANCIERA 01 DE ENERO AL 30 DE JUNIO
INSTITUTO DE LA JUVENTUD DEL ESTADO DE ZACATECAS


2022


Avance de Gestión Financiera 2022 Instituto de la Juventud del Estado de Zacatecas



Matriz de Indicadores de Desempeño bajo la Metodología de Marco Lógico a Nivel Propósito al 30 de junio de 2022

No Proyecto	Proyecto	Objetivos	Indicador	Método de Cálculo	Tipo	Dimensión	Frecuencia	Sentido	Unidad de Medida	Meta	Supuesto	Medio Verificación	Resultado	Fecha Captura	Periodo Evaluado
Unidad Administrativa 1															
114	114 - Bienestar educativo para la juventud zacatecana	Las y los Jóvenes zacatecanos tienen bajos niveles de abandono escolar a nivel media superior y superior.	Tasa de abandono escolar por entidad federativa según nivel educativo (INEGI-SEP)	Tasa de abandono escolar por entidad federativa según nivel medio superior (INEGI-SEP)	Resultado	Eficacia	Anual	Constante	Porcentaje	10.5	Cooperación entre las dependencias estatales garantiza la estabilidad social y económica.	Fuente anual INEGI con base a EP. Base de datos del formato 911 de educación básica y media superior (Inicio del ciclo	11.6	08/07/2022	Segundo Trimestre (Con datos de INEGI, ciclo escolar 2020-2021).
108	108 - Bienestar para el empleo juvenil en el estado de Zacatecas	Jóvenes de entre 12 y 29 años de edad del Estado de Zacatecas cuentan con acceso al mercado laboral	Tasa de desocupación en población joven de 15 a 29 años en Zacatecas.	(Población desocupada joven / Población económicamente activa joven) * 100	Resultado	Eficacia	Trimestral	Descendente	Porcentaje	6.03	Las y los jóvenes cuentan con las capacidades para insertarse al mercado laboral.	https://www.inegi.org.mx/programas/enoe/15ymas/#Tabulados	3.96	08/07/2022	Segundo Trimestre (Con datos de ENOEN Primer Trimestre 2022).
3															
4															
¹ El resultado del indicador se obtiene al final del ejercicio ² El resultado del indicador se obtiene al final del ejercicio															
Unidad Administrativa 2															
1															
2															





Zacatecas


GOBIERNO DEL ESTADO

2021-2027

IV. Indicadores de Postura Fiscal

AVANCE DE GESTIÓN FINANCIERA 01 DE ENERO AL 30 DE JUNIO
INSTITUTO DE LA JUVENTUD DEL ESTADO DE ZACATECAS


2022



Concepto	Estimado/Aprobado	Devengado	Recaudado/Pagado
I. Ingresos Presupuestarios	5,411,982	7,607,288	7,607,288
1. Ingresos del Gobierno de la Entidad Federativa	0	0	0
2. Ingresos del Sector Paraestatal	5,411,982	7,607,288	7,607,288
II. Egresos Presupuestarios	5,411,982	7,174,932	7,174,932
3. Egresos del Gobierno de la Entidad Federativa	0	0	0
4. Egresos del Sector Paraestatal	5,411,982	7,174,932	7,174,932
III. Balance Presupuestario (Superávit o Déficit) (III = I - II)	0	432,356	432,356

Concepto	Estimado/Aprobado	Devengado	Recaudado/Pagado
III. Balance presupuestario (Superávit o Déficit)	0	432,356	432,356
IV. Intereses, Comisiones y Gastos de la Deuda	0	0	0
V. Balance Primario (Superávit o Déficit) (V= III + IV)	0	432,356	432,356

Concepto	Estimado/Aprobado	Devengado	Recaudado/Pagado
A. Financiamiento	0	0	0
B. Amortización de la deuda	0	0	0
C. Financiamiento Neto (C = A - B)	0	0	0





Zacatecas

GOBIERNO DEL ESTADO

2021-2027

V. FORMATOS LEY DE DISCIPLINA FINANCIERA

AVANCE DE GESTIÓN FINANCIERA 01 DE ENERO AL 30 DE JUNIO
INSTITUTO DE LA JUVENTUD DEL ESTADO DE ZACATECAS

2022

CONCEPTO	Año		CONCEPTO	Año	
	2022	2021		2022	2021
ACTIVO			PASIVO		
Activo Circulante			Pasivo Circulante		
a. Efectivo y Equivalentes	503,734	0	a. Cuentas por Pagar a Corto Plazo	101,144	1,187,812
a1) Efectivo	0	0	a1) Servicios Personales por Pagar a Corto Plazo	0	292,046
a2) Bancos/Tesorería	503,734	1,187,806	a2) Proveedores por Pagar a Corto Plazo	0	213,908
a3) Bancos/Dependencias y Otros	0	0	a3) Contratistas por Obras Públicas por Pagar a Corto Plazo	0	0
a4) Inversiones Temporales (Hasta 3 meses)	0	0	a4) Participaciones y Aportaciones por Pagar a Corto Plazo	0	0
a5) Fondos con Afectación Específica	0	0	a5) Transferencias Otorgadas por Pagar a Corto Plazo	0	681,858
a6) Depósitos de Fondos de Terceros en Garantía y/o Administración	0	0	a6) Intereses, Comisiones y Otros Gastos de la Deuda Pública por Pagar a	0	0
a7) Otros Efectivos y Equivalentes	0	0	a7) Retenciones y Contribuciones por Pagar a Corto Plazo	101,144	0
b. Derechos a Recibir Efectivo o Equivalentes	30,023	0	a8) Devoluciones de la Ley de Ingresos por Pagar a Corto Plazo	0	0
b1) Inversiones Financieras de Corto Plazo	0	0	a9) Otras Cuentas por Pagar a Corto Plazo	0	0
b2) Cuentas por Cobrar a Corto Plazo	0	0	b. Documentos por Pagar a Corto Plazo	0	0
b3) Deudores Diversos por Cobrar a Corto Plazo	0	0	b1) Documentos Comerciales por Pagar a Corto Plazo	0	0
b4) Ingresos por Recuperar a Corto Plazo	30,000	0	b2) Documentos con Contratistas por Obras Públicas por Pagar a CP	0	0
b5) Deudores por Anticipos de la Tesorería a Corto Plazo	0	0	b3) Otros Documentos por Pagar a Corto Plazo	0	0
b6) Préstamos Otorgados a Corto Plazo	0	0	c. Porción a Corto Plazo de la Deuda Pública a Largo Plazo	0	0
b7) Otros Derechos a Recibir Efectivo o Equivalentes a Corto Plazo	23	0	c1) Porción a Corto Plazo de la Deuda Pública	0	0
c. Derechos a Recibir Bienes o Servicios	0	0	c2) Porción a Corto Plazo de Arrendamiento Financiero	0	0
c1) Anticipo a Proveedores por Adquisición de Bienes y Prestación de Servicios a Corto	0	0	d. Títulos y Valores a Corto Plazo	0	0
c2) Anticipo a Proveedores por Adquisición de Bienes Inmuebles y Muebles a Corto	0	0	e. Pasivos Diferidos a Corto Plazo	0	0
c3) Anticipo a Proveedores por Adquisición de Bienes Intangibles a Corto Plazo	0	0	e1) Ingresos Cobrados por Adelantado a Corto Plazo	0	0
c4) Anticipo a Contratistas por Obras Públicas a Corto Plazo	0	0	e2) Intereses Cobrados por Adelantado a Corto Plazo	0	0
c5) Otros Derechos a Recibir Bienes o Servicios a Corto Plazo	0	0	e3) Otros Pasivos Diferidos a Corto Plazo	0	0
d. Inventarios	0	0	f. Fondos y Bienes de Terceros en Garantía y/o Administración a	0	0
d1) Inventario de Mercancías para Venta	0	0	f1) Fondos en Garantía a Corto Plazo	0	0
d2) Inventario de Mercancías Terminadas	0	0	f2) Fondos en Administración a Corto Plazo	0	0
d3) Inventario de Mercancías en Proceso de Elaboración	0	0	f3) Fondos Contingentes a Corto Plazo	0	0
d4) Inventario de Materias Primas, Materiales y Suministros para Producción	0	0	f4) Fondos de Fideicomisos, Mandatos y Contratos Análogos a Corto Plazo	0	0
d5) Bienes en Tránsito	0	0	f5) Otros Fondos de Terceros en Garantía y/o Administración a Corto Plazo	0	0
e. Almacenes	0	0	f6) Valores y Bienes en Garantía a Corto Plazo	0	0
f. Estimación por Pérdida o Deterioro de Activos Circulantes	0	0	g. Provisiones a Corto Plazo	0	0
f1) Estimaciones para Cuentas Incobrables por Derechos a Recibir Efectivo o	0	0	g1) Provisión para Demandas y Juicios a Corto Plazo	0	0
f2) Estimación por Deterioro de Inventarios	0	0	g2) Provisión para Contingencias a Corto Plazo	0	0
g. Otros Activos Circulantes	0	0	g3) Otras Provisiones a Corto Plazo	0	0
g1) Valores en Garantía	0	0	h. Otros Pasivos a Corto Plazo	0	0
g2) Bienes en Garantía (excluye depósitos de fondos)	0	0	h1) Ingresos por Clasificar	0	0
g3) Bienes Derivados de Embargos, Decomisos, Aseguramientos y Dación en Pago	0	0	h2) Recaudación por Participar	0	0
g4) Adquisición con Fondos de Terceros	0	0	h3) Otros Pasivos Circulantes	0	0
IA. Total de Activos Circulantes	533,757	0	IIA. Total de Pasivos Circulantes	101,144	1,187,812
Activo No Circulante			Pasivo No Circulante		
a. Inversiones Financieras a Largo Plazo	0	0	a. Cuentas por Pagar a Largo Plazo	0	0
b. Derechos a Recibir Efectivo o Equivalentes a Largo Plazo	0	0	b. Documentos por Pagar a Largo Plazo	0	0
c. Bienes Inmuebles, Infraestructura y Construcciones en Proceso	0	0	c. Deuda Pública a Largo Plazo	0	0
d. Bienes Muebles	5,835,984	0	d. Pasivos Diferidos a Largo Plazo	0	0
e. Activos Intangibles	0	0	e. Fondos y Bienes de Terceros en Garantía y/o en Administración a	0	0
f. Depreciación, Deterioro y Amortización Acumulada de Bienes	-4,124,278	0	f. Provisiones a Largo Plazo	0	0
g. Activos Diferidos	0	0	II.B Total de Pasivos No Circulantes	0	0
h. Estimación por Pérdida o Deterioro de Activos no Circulantes	0	0	II. Total del Pasivo	101,144	1,187,812
i. Otros Activos no Circulantes	0	0	HACIENDA PÚBLICA/ PATRIMONIO		
IB. Total de Activos No Circulantes	1,711,706	0	III.A Hacienda Pública/Patrimonio Contribuido	0	0
I. Total del Activo	2,245,463	0	a. Aportaciones	0	0
			b. Donaciones de Capital	0	0
			c. Actualización de la Hacienda Pública / Patrimonio	0	0
			IIIB. Hacienda Pública/Patrimonio Generado	2,144,320	2,245,206
			a. Resultados del Ejercicio (Ahorro / Desahorro)	-100,886	-1,096,688
			b. Resultados de Ejercicios Anteriores	2,945,206	4,041,893
			c. Revalúos	0	0
			d. Reservas	0	0
			e. Rectificaciones de Resultados de Ejercicios Anteriores	-700,000	-700,000
			IIIC. Exceso o Insuficiencia en la Actualización de la Hacienda	0	0
			a. Resultado por Posición Monetaria	0	0
			b. Resultado por Tenencia de Activos no Monetarios	0	0
			III Total Hacienda Pública/ Patrimonio	2,144,320	2,245,206
			IV. Total del Pasivo y Hacienda Pública / Patrimonio	2,245,463	3,433,018

Denominación de las Deuda Pública y Otros Pasivos	Saldo al 31 de diciembre de 2021	Disposiciones del Período	Amortizaciones del Período	Revaluaciones, Reclasificaciones y Otros Ajustes	Saldo Final del Período	Pago de Intereses del Período	Pago de Comisiones y demás costos asociados durante el Período
1. Deuda Pública (1=A+B)	0	0	0	0	0	0	0
A. Corto Plazo	0				0	0	
Instituciones de Crédito	0				0		
Instituciones de Crédito	0				0		
Instituciones de Crédito	0				0		
Instituciones de Crédito	0				0		
Títulos y Valores	0				0		
Arrendamientos Financieros	0				0		
B. Largo Plazo	0				0	0	
Instituciones de Crédito	0				0		
Instituciones de Crédito	0				0		
Instituciones de Crédito	0				0		
Instituciones de Crédito	0				0		
Instituciones de Crédito	0				0		
Instituciones de Crédito	0				0		
Instituciones de Crédito	0				0		
Instituciones de Crédito	0				0		
Instituciones de Crédito	0				0		
Títulos y Valores	0				0		
Arrendamientos Financieros	0				0		
2. Otros Pasivos	1,187,812	101,144	1,187,812	0	101,144	0	
3. Total de la Deuda Pública y Otros Pasivos	1,187,812	101,144	1,187,812	0	101,144	0	
4. Deuda Contingente ¹ (Informativo)	0	0	0	0	0	0	
A. Deuda Contingente 1							
B. Deuda Contingente 2							
C. Deuda Contingente XX							
5. Valor de Instrumentos Bono Cupón Cero ² (Informativo)	0	0	0	0	0	0	
A. Instrumento Bono Cupón 1							
B. Instrumento Bono Cupón 2							
C. Instrumento Bono Cupón Cero XX							
TOTAL DEUDA Y OTROS PASIVOS	1,187,812	101,144	1,187,812	0	101,144	0	




Avance de Gestión Financiera 2022
Instituto de la Juventud del Estado de Zacatecas
Obligaciones a Corto Plazo - LDF
Del 01 de enero al 30 de junio de 2022

(Pesos)

Obligaciones a Corto Plazo	Monto Contratado	Plazo Pactado	Tasa de Interés	Comisiones y Costos Relacionados	Pago de Comisiones y demás costos
6. Obligaciones a Corto Plazo (Informativo)	0	0	0	0	0
A. Crédito 1	0	0	0	0	0
B. Crédito 2	0	0	0	0	0
C. Crédito XX	0	0	0	0	0

NO APLICA



[Handwritten signature in blue ink]

Denominación de las Obligaciones Diferentes de Financiamientos	Fecha de Contrato	Fecha de Inicio de operación del Proyecto	Fecha de Vencimiento	Monto de la Inversión pactado	Plazo pactado	Monto promedio mensual del pago de la contraprestación	Monto promedio mensual del pago de la contraprestación correspondiente al pago de inversión	Monto pagado de la Inversión al 31 de diciembre de 2021	Monto pagado de la Inversión Actualizado al 30 de junio de 2022	Saldo pendiente por pagar de la Inversión al 30 de junio de 2022
A. Asociaciones Público Privadas				0		0	0	0	0	0
a) APP 1										
b) APP 2										
c) APP 3										
d) APP XX										
B. Otros Instrumentos				0		0	0	0	0	0
a) Otro Instrumento 1										
b) Otro Instrumento 2										
c) Otro Instrumento 3										
d) Otro Instrumento XX										
C. Total de Obligaciones Diferentes de Financiamiento				0		0	0	0	0	0

NO APLICA

Concepto	Estimado/Aprobado (d)	Devengado	Recaudado/ Pagado
A. Ingresos Totales (A = A1+A2+A3)	5,411,982	7,607,288	7,607,288
A1. Ingresos de Libre Disposición	0	0	0
A2. Transferencias Federales Etiquetadas	5,411,982	7,607,288	7,607,288
A3. Financiamiento Neto	0	0	0
B. Egresos Presupuestarios¹ (B = B1+B2)	5,411,982	7,174,932	7,174,932
B1. Gasto No Etiquetado (sin incluir Amortización de la Deuda Pública)	0	0	0
B2. Gasto Etiquetado (sin incluir Amortización de la Deuda Pública)	5,411,982	7,174,932	7,174,932
C. Remanentes del Ejercicio Anterior (C = C1 + C2)	0	0	0
C1. Remanentes de Ingresos de Libre Disposición aplicados en el periodo	0	0	0
C2. Remanentes de Transferencias Federales Etiquetadas aplicados en el periodo	0	0	0
I. Balance Presupuestario (I = A - B + C)	0	432,356	432,356
II. Balance Presupuestario sin Financiamiento Neto (II = I - A3)	0	432,356	432,356
III. Balance Presupuestario sin Financiamiento Neto y sin Remanentes del Ejercicio Anterior (III = II - C)	0	432,356	432,356

Concepto	Aprobado	Devengado	Pagado
E. Intereses, Comisiones y Gastos de la Deuda (E = E1+E2)	0	0	0
E1. Intereses, Comisiones y Gastos de la Deuda con Gasto No Etiquetado	0	0	0
E2. Intereses, Comisiones y Gastos de la Deuda con Gasto Etiquetado	0	0	0
IV. Balance Primario (IV= III + E)	0	432,356	432,356

Concepto	Estimado/ Aprobado (d)	Devengado	Recaudado/ Pagado
F. Financiamiento (F = F1 + F2)	0	0	0
F1. Financiamiento con Fuente de Pago de Ingresos de Libre Disposición	0	0	0
F2. Financiamiento con Fuente de Pago de Transferencias Federales Etiquetadas	0	0	0
G. Amortización de la Deuda (G = G1 + G2)	0	0	0
G1. Amortización de la Deuda Pública con Gasto No Etiquetado	0	0	0
G2. Amortización de la Deuda Pública con Gasto Etiquetado	0	0	0
A3. Financiamiento Neto (A3 = F - G)	0	0	0

Concepto	Estimado/ Aprobado (d)	Devengado	Recaudado/ Pagado
A1. Ingresos de Libre Disposición	0	0	0
A3. Financiamiento Neto con Fuente de Pago de Ingresos de Libre Disposición (A3.1 = F1 - G1)	0	0	0
F1. Financiamiento con Fuente de Pago de Ingresos de Libre Disposición	0	0	0
G1. Amortización de la Deuda Pública con Gasto No Etiquetado	0	0	0
B1. Gasto No Etiquetado (sin incluir Amortización de la Deuda Pública)	0	0	0
C1. Remanentes de Ingresos de Libre Disposición aplicados en el periodo	0	0	0
V. Balance Presupuestario de Recursos Disponibles (V= A1 + A3.1 - B1 + C1)	0	0	0
VI. Balance Presupuestario de Recursos Disponibles sin Financiamiento Neto (VI = V - A3.1)	0	0	0


Concepto	Estimado/ Aprobado (d)	Devengado	Recaudado/ Pagado
A2. Transferencias Federales Etiquetadas	5,411,982	7,607,288	7,607,288
A3.2 Financiamiento Neto con Fuente de Pago de Transferencias Federales Etiquetadas (A3.2 = F2 - G2)	0	0	0
F2. Financiamiento con Fuente de Pago de Transferencias Federales Etiquetadas	0	0	0
G2. Amortización de la Deuda Pública con Gasto Etiquetado	0	0	0
B2. Gasto Etiquetado (sin incluir Amortización de la Deuda Pública)	5,411,982	7,174,932	7,174,932
C2. Remanentes de Transferencias Federales Etiquetadas aplicados en el periodo	0	0	0
VII. Balance Presupuestario de Recursos Etiquetados (VII = A2 + A3.2 - B2 + C2)	0	432,356	432,356
VIII. Balance Presupuestario de Recursos Etiquetados sin Financiamiento Neto (VIII = VII - A3.2)	0	432,356	432,356

Concepto	Ingreso					Diferencia (6 = 5 - 1)
	Estimado (d)	Ampliaciones y Reducciones	Modificado	Devengado	Recaudado	
	(1)	(2)	(3= 1 + 2)	(4)	(5)	
Ingresos de Libre Disposición						
A. Impuestos	0	0	0	0	0	0
B. Cuotas y Aportaciones de Seguridad Social	0	0	0	0	0	0
C. Contribuciones de Mejoras	0	0	0	0	0	0
D. Derechos	0	0	0	0	0	0
E. Productos	0	0	0	0	0	0
F. Aprovechamientos	0	0	0	0	0	0
G. Ingresos por Ventas de Bienes y Prestación de Servicios	0	0	0	0	0	0
H. Participaciones y Aportaciones	0	0	0	0	0	0
h1) Fondo General de Participaciones	0	0	0	0	0	0
h2) Fondo de Fomento Municipal	0	0	0	0	0	0
h3) Fondo de Fiscalización y Recaudación	0	0	0	0	0	0
h4) Fondo de Compensación	0	0	0	0	0	0
h5) Fondo de Extracción de Hidrocarburos	0	0	0	0	0	0
h6) Impuesto Especial Sobre Producción y Servicios	0	0	0	0	0	0
h7) 0.136% de la Recaudación Federal Participables	0	0	0	0	0	0
h8) 3.17% Sobre Extracción de Petróleo	0	0	0	0	0	0
h9) Gasolinas y Diésel	0	0	0	0	0	0
h10) Fondo de Impuesto Sobre la Renta	0	0	0	0	0	0
h11) Fondo de Estabilización de los Ingresos de las Entidades Federativas	0	0	0	0	0	0
I.- Incentivos Derivados de Colaboración Fiscal	0	0	0	0	0	0
i1) Tenencia o Uso de Vehículos	0	0	0	0	0	0
i2) Fondo de Compensación ISAN	0	0	0	0	0	0
i3) Impuesto Sobre Automóviles Nuevos	0	0	0	0	0	0
i4) Fondo de Compensación de Repecos-Intermedios	0	0	0	0	0	0
i5) Otros Incentivos Económicos	0	0	0	0	0	0
J. Transferencias	0	0	0	0	0	0
K. Convenios	0	0	0	0	0	0
k1) Otros Convenios y Subsidios	0	0	0	0	0	0
L. Otros Ingresos de Libre Disposición	0	0	0	0	0	0
l1) Participaciones en Ingresos Locales	0	0	0	0	0	0
l2) Otros Ingresos de Libre Disposición	0	0	0	0	0	0
I. Total de Ingresos de Libre Disposición	0	0	0	0	0	0
Ingresos Excedentes de Ingresos de Libre Disposición						

Concepto	Ingreso					Diferencia (6 = 5 - 1)
	Estimado (d)	Ampliaciones y Reducciones	Modificado	Devengado	Recaudado	
	(1)	(2)	(3= 1 + 2)	(4)	(5)	
Transferencias Federales Etiquetadas						
A. Aportaciones	0	0	0	0	0	0
a1) Fondo de Aportaciones para la Nómina Educativa y Gasto Operativo	0	0	0	0	0	0
a2) Fondo de Aportaciones para los Servicios de Salud	0	0	0	0	0	0
a3) Fondo de Aportaciones para la Infraestructura Social	0	0	0	0	0	0
a4) Fondo de Aport. p/Fortalecimiento de los Municipios y las Demarcaciones Territoriales del DF	0	0	0	0	0	0
a5) Fondo de Aportaciones Múltiples	0	0	0	0	0	0
a6) Fondo de Aportaciones para la Educación Tecnológica y de Adultos	0	0	0	0	0	0
a7) Fondo de Aportaciones p/Seguridad Pública de los Estados y del DF	0	0	0	0	0	0
a8) Fondo de Aportaciones P/Fortalecimiento de las Entidades Federativas	0	0	0	0	0	0
B. Convenios	0	0	0	0	0	0
b1) Convenios de Protección Social en Salud	0	0	0	0	0	0
b2) Convenios de Descentralización	0	0	0	0	0	0
b3) Convenios de Reasignación	0	0	0	0	0	0
b4) Otros Convenios y Subsidios	0	0	0	0	0	0
C. Fondos Distintos de Aportaciones	0	0	0	0	0	0
c1) Fondo para Entidades Federativas y Municipios: Productos de Hidrocarburos	0	0	0	0	0	0
c2) Fondo Minero	0	0	0	0	0	0
D. Transferencias, Subsidios y Subvenciones, Pensiones y Jubilaciones	0	0	0	0	0	0
E. Otras Transferencias Federales Etiquetadas	0	0	0	0	0	0
II. Total de Transferencias Federales Etiquetadas	10,823,661	2,195,306	13,018,967	7,607,288	7,607,288	-3,216,373
III. Ingresos Derivados de Financiamientos	0	0	0	0	0	0
A. Ingresos Derivados de Financiamientos	0	0	0	264	264	264
IV. Total de Ingresos	10,823,661	2,195,306	13,018,967	7,607,552	7,607,552	-3,216,109
Datos Informativos:						
1. Ingresos Derivados de Financiamientos con Fuente de Pago de Ingresos de Libre Disposición						
2. Ingresos Derivados de Financiamientos con Fuente de Pago de Transferencias Federales Etiquetadas						
3. Ingresos Derivados de Financiamientos (3=1+2)						


Concepto	Egresos					Subejercicio
	Aprobado	Ampliaciones/ (Reducciones)	Modificado	Devengado	Pagado	
	1	2	3 = (1 + 2)	4	5	
I. Gasto No Etiquetado	0	0	0	0	0	0
A. Servicios Personales	0	0	0	0	0	0
a1) Remuneraciones al Personal de Carácter Permanente	0	0	0	0	0	0
a2) Remuneraciones al Personal de Carácter Transitorio	0	0	0	0	0	0
a3) Remuneraciones Adicionales y Especiales	0	0	0	0	0	0
a4) Seguridad Social	0	0	0	0	0	0
a5) Otras Prestaciones Sociales y Económicas	0	0	0	0	0	0
a6) Previsiones	0	0	0	0	0	0
a7) Pago de Estímulos a Servidores Públicos	0	0	0	0	0	0
B. Materiales y Suministros	0	0	0	0	0	0
b1) Materiales de Administración, Emisión de Documentos y Artículos Oficiales	0	0	0	0	0	0
b2) Alimentos y Utensilios	0	0	0	0	0	0
b3) Materias Primas y Materiales de Producción y Comercialización	0	0	0	0	0	0
b4) Materiales y Artículos de Construcción y de Reparación	0	0	0	0	0	0
b5) Productos Químicos, Farmacéuticos y de Laboratorio	0	0	0	0	0	0
b6) Combustibles, Lubricantes y Aditivos	0	0	0	0	0	0
b7) Vestuario, Blancos, Prendas de Protección y Artículos Deportivos	0	0	0	0	0	0
b8) Materiales y Suministros Para Seguridad	0	0	0	0	0	0
b9) Herramientas, Refacciones y Accesorios Menores	0	0	0	0	0	0
C. Servicios Generales	0	0	0	0	0	0
c1) Servicios Básicos	0	0	0	0	0	0
c2) Servicios de Arrendamiento	0	0	0	0	0	0
c3) Servicios Profesionales, Científicos, Técnicos y Otros Servicios	0	0	0	0	0	0
c4) Servicios Financieros, Bancarios y Comerciales	0	0	0	0	0	0
c5) Servicios de Instalación, Reparación, Mantenimiento y Conservación	0	0	0	0	0	0
c6) Servicios de Comunicación Social y Publicidad	0	0	0	0	0	0
c7) Servicios de Traslado y Viáticos	0	0	0	0	0	0
c8) Servicios Oficiales	0	0	0	0	0	0
c9) Otros Servicios Generales	0	0	0	0	0	0
Total de Clasificación Por Objeto del Gasto hoja 1 de 6	0	0	0	0	0	0

Avance de Gestión Financiera 2022
Instituto de la Juventud del Estado de Zacatecas
Estado Analítico del Ejercicio del Presupuesto de Egresos Detallado- LDF
Clasificación por Objeto del Gasto
Del 01 de enero al 30 de junio de 2022
(PESOS)



Concepto	Egresos					Subejercicio
	Aprobado	Ampliaciones/ (Reducciones)	Modificado	Devengado	Pagado	
	1	2	3 = (1 + 2)	4	5	
D. Transferencias, Asignaciones, Subsidios y Otras Ayudas	0	0	0	0	0	0
d1) Transferencia Internas y Asignaciones al Sector Público	0	0	0	0	0	0
d2) Transferencias al Resto del Sector Público	0	0	0	0	0	0
d3) Subsidios y Subvenciones	0	0	0	0	0	0
d4) Ayudas Sociales	0	0	0	0	0	0
d5) Pensiones y Jubilaciones	0	0	0	0	0	0
d6) Transferencias a Fideicomisos, Mandatos y Otros Análogos	0	0	0	0	0	0
d7) Transferencias a la Seguridad Social	0	0	0	0	0	0
d8) Donativos	0	0	0	0	0	0
d9) Transferencias al Exterior	0	0	0	0	0	0
E. Bienes Muebles, Inmuebles e Intangibles	0	0	0	0	0	0
e1) Mobiliario y Equipo de Administración	0	0	0	0	0	0
e2) Mobiliario y equipo Educativo y Recreativo	0	0	0	0	0	0
e3) Equipo e Instrumental Médico y de Laboratorio	0	0	0	0	0	0
e4) Vehículos y Equipo de Transporte	0	0	0	0	0	0
e5) Equipo de Defensa y Seguridad	0	0	0	0	0	0
e6) Maquinaria, Otros Equipos y Herramientas	0	0	0	0	0	0
e7) Activos Biológicos	0	0	0	0	0	0
e8) Bienes Inmuebles	0	0	0	0	0	0
e9) Bienes Intangibles	0	0	0	0	0	0
F. Inversión Pública	0	0	0	0	0	0
f1) Obra Pública en Bienes de Dominio Público	0	0	0	0	0	0
f2) Obra Pública en Bienes Propios	0	0	0	0	0	0
f3) Proyectos Productivos y Acciones de Fomento	0	0	0	0	0	0
Total de Clasificación Por Objeto del Gasto hoja 2 de 6	0	0	0	0	0	0

Avance de Gestión Financiera 2022
Instituto de la Juventud del Estado de Zacatecas
Estado Analítico del Ejercicio del Presupuesto de Egresos Detallado- LDF
Clasificación por Objeto del Gasto
Del 01 de enero al 30 de junio de 2022
(PESOS)




Concepto	Egresos					Subejercicio 6 = (3 - 4)
	Aprobado	Ampliaciones/ (Reducciones)	Modificado	Devengado	Pagado	
	1	2	3 = (1 + 2)	4	5	
G. Inversiones Financieras y Otras Provisiones	0	0	0	0	0	0
g1) Inversiones Para el Fomento de Actividades Productivas	0	0	0	0	0	0
g2) Acciones y Participaciones de Capital	0	0	0	0	0	0
g3) Compra de Títulos y Valores	0	0	0	0	0	0
g4) Concesión de Préstamos	0	0	0	0	0	0
g5) Inversiones de Fideicomisos, Mandatos y Otros Análogos	0	0	0	0	0	0
Fideicomisos de Desastres Naturales (Informativo)	0	0	0	0	0	0
g6) Otras Inversiones Financieras	0	0	0	0	0	0
g7) Provisiones para Contingencias y Otras Erogaciones Especiales	0	0	0	0	0	0
H. Participaciones y Aportaciones	0	0	0	0	0	0
h1) Participaciones	0	0	0	0	0	0
h2) Aportaciones	0	0	0	0	0	0
h3) Convenios	0	0	0	0	0	0
I. Deuda Pública	0	0	0	0	0	0
i1) Amortización de la Deuda Pública	0	0	0	0	0	0
i2) Intereses de la Deuda Pública	0	0	0	0	0	0
i3) Comisiones de la Deuda Pública	0	0	0	0	0	0
i4) Gastos de la Deuda Pública	0	0	0	0	0	0
i5) Costo por Coberturas	0	0	0	0	0	0
i6) Apoyos Financieros	0	0	0	0	0	0
i7) Adeudos de ejercicios Fiscales Anteriores (ADEFAS)	0	0	0	0	0	0
Total de Clasificación Por Objeto del Gasto hoja 3 de 6	0	0	0	0	0	0

(PESOS)

Concepto	Egresos					Subejercicio
	Aprobado	Ampliaciones/ (Reducciones)	Modificado	Devengado	Pagado	
	1	2	3 = (1 + 2)	4	5	
II. Gasto Etiquetado	10,823,661	2,195,690	13,019,351	7,174,932	7,174,932	5,844,419
A. Servicios Personales	8,697,104	2,195,426	10,892,530	6,544,064	6,544,064	4,348,466
a1) Remuneraciones al Personal de Carácter Permanente	2,009,068	477,325	2,486,393	1,481,869	1,481,869	1,004,524
a2) Remuneraciones al Personal de Carácter Transitorio	0	0	0	0	0	0
a3) Remuneraciones Adicionales y Especiales	820,462	-20,065	800,397	390,197	390,197	410,200
a4) Seguridad Social	2,744,462	268,174	3,012,636	1,640,416	1,640,416	1,372,220
a5) Otras Prestaciones Sociales y Económicas	3,049,476	1,472,388	4,521,864	2,997,156	2,997,156	1,524,708
a6) Previsiones	0	0	0	0	0	0
a7) Pago de Estímulos a Servidores Públicos	73,636	-2,396	71,240	34,426	34,426	36,814
B. Materiales y Suministros	777,027	-5,965	771,062	71,868	71,868	699,194
b1) Materiales de Administración, Emisión de Documentos y Artículos Oficiales	533,608	-29,909	503,699	33,213	33,213	470,486
b2) Alimentos y Utensilios	16,328	9,363	25,691	13,297	13,297	12,394
b3) Materias Primas y Materiales de Producción y Comercialización	0	0	0	0	0	0
b4) Materiales y Artículos de Construcción y de Reparación	0	14,301	14,301	14,301	14,301	0
b5) Productos Químicos, Farmacéuticos y de Laboratorio	0	0	0	0	0	0
b6) Combustibles, Lubricantes y Aditivos	157,935	-2,774	155,161	0	0	155,161
b7) Vestuario, Blancos, Prendas de Protección y Artículos Deportivos	50,240	3,994	54,234	11,007	11,007	43,227
b8) Materiales y Suministros Para Seguridad	0	0	0	0	0	0
b9) Herramientas, Refacciones y Accesorios Menores	18,916	-940	17,976	50	50	17,926
C. Servicios Generales	1,349,530	6,228	1,355,758	559,000	559,000	796,758
c1) Servicios Básicos	109,653	119,470	229,123	174,208	174,208	54,915
c2) Servicios de Arrendamiento	180,500	-59,238	121,262	18,288	18,288	102,974
c3) Servicios Profesionales, Científicos, Técnicos y Otros Servicios	179,533	-84,449	95,084	3,033	3,033	92,051
c4) Servicios Financieros, Bancarios y Comerciales	34,811	-16,711	18,100	689	689	17,411
c5) Servicios de Instalación, Reparación, Mantenimiento y Conservación	32,232	5,820	38,052	21,715	21,715	16,337
c6) Servicios de Comunicación Social y Publicidad	348,427	-125,592	222,835	934	934	221,901
c7) Servicios de Traslado y Viáticos	188,726	36,894	225,620	85,942	85,942	139,678
c8) Servicios Oficiales	129,894	-35,312	94,582	17,963	17,963	76,619
c9) Otros Servicios Generales	145,754	165,346	311,100	236,228	236,228	74,872
Total de Clasificación Por Objeto del Gasto hoja 4 de 6	10,823,661	2,195,690	13,019,351	7,174,932	7,174,932	5,844,419

Avance de Gestión Financiera 2022
Instituto de la Juventud del Estado de Zacatecas
Estado Analítico del Ejercicio del Presupuesto de Egresos Detallado- LDF
Clasificación por Objeto del Gasto
Del 01 de enero al 30 de junio de 2022
(PESOS)



Concepto	Egresos					Subejercicio
	Aprobado	Ampliaciones/ (Reducciones)	Modificado	Devengado	Pagado	
	1	2	3 = (1 + 2)	4	5	
D. Transferencias, Asignaciones, Subsidios y Otras Ayudas	0	0	0	0	0	0
d1) Transferencia Internas y Asignaciones al Sector Público	0	0	0	0	0	0
d2) Transferencias al Resto del Sector Público	0	0	0	0	0	0
d3) Subsidios y Subvenciones	0	0	0	0	0	0
d4) Ayudas Sociales	0	0	0	0	0	0
d5) Pensiones y Jubilaciones	0	0	0	0	0	0
d6) Transferencias a Fideicomisos, Mandatos y Otros Análogos	0	0	0	0	0	0
d7) Transferencias a la Seguridad Social	0	0	0	0	0	0
d8) Donativos	0	0	0	0	0	0
d9) Transferencias al Exterior	0	0	0	0	0	0
E. Bienes Muebles, Inmuebles e Intangibles	0	0	0	0	0	0
e1) Mobiliario y Equipo de Administración	0	0	0	0	0	0
e2) Mobiliario y equipo Educativo y Recreativo	0	0	0	0	0	0
e3) Equipo e Instrumental Médico y de Laboratorio	0	0	0	0	0	0
e4) Vehículos y Equipo de Transporte	0	0	0	0	0	0
e5) Equipo de Defensa y Seguridad	0	0	0	0	0	0
e6) Maquinaria, Otros Equipos y Herramientas	0	0	0	0	0	0
e7) Activos Biológicos	0	0	0	0	0	0
e8) Bienes Inmuebles	0	0	0	0	0	0
e9) Bienes Intangibles	0	0	0	0	0	0
F. Inversión Pública	0	0	0	0	0	0
f1) Obra Pública en Bienes de Dominio Público	0	0	0	0	0	0
f2) Obra Pública en Bienes Propios	0	0	0	0	0	0
f3) Proyectos Productivos y Acciones de Fomento	0	0	0	0	0	0
Total de Clasificación Por Objeto del Gasto hoja 5 de 6	0	0	0	0	0	0

Concepto	Egresos					Subejercicio 6 = (3 - 4)
	Aprobado	Ampliaciones/ (Reducciones)	Modificado	Devengado	Pagado	
	1	2	3 = (1 + 2)	4	5	
G. Inversiones Financieras y Otras Provisiones	0	0	0	0	0	0
g1) Inversiones Para el Fomento de Actividades Productivas	0	0	0	0	0	0
g2) Acciones y Participaciones de Capital	0	0	0	0	0	0
g3) Compra de Títulos y Valores	0	0	0	0	0	0
g4) Concesión de Préstamos	0	0	0	0	0	0
g5) Inversiones de Fideicomisos, Mandatos y Otros Análogos	0	0	0	0	0	0
Fideicomisos de Desastres Naturales (Informativo)	0	0	0	0	0	0
g6) Otras Inversiones Financieras	0	0	0	0	0	0
g7) Provisiones para Contingencias y Otras Erogaciones Especiales	0	0	0	0	0	0
H. Participaciones y Aportaciones	0	0	0	0	0	0
h1) Participaciones	0	0	0	0	0	0
h2) Aportaciones	0	0	0	0	0	0
h3) Convenios	0	0	0	0	0	0
I. Deuda Pública	0	0	0	0	0	0
i1) Amortización de la Deuda Pública	0	0	0	0	0	0
i2) Intereses de la Deuda Pública	0	0	0	0	0	0
i3) Comisiones de la Deuda Pública	0	0	0	0	0	0
i4) Gastos de la Deuda Pública	0	0	0	0	0	0
i5) Costo por Coberturas	0	0	0	0	0	0
i6) Apoyos Financieros	0	0	0	0	0	0
i7) Adeudos de ejercicios Fiscales Anteriores (ADEFAS)	0	0	0	0	0	0
Total de Clasificación Por Objeto del Gasto hoja 6 de 6	0	0	0	0	0	0
Total de Clasificación Por Objeto del Gasto	10,823,661	2,195,690	13,019,351	7,174,932	7,174,932	5,844,419

(Handwritten signature)


Concepto	Egresos					Subejercicio
	Aprobado	Ampliaciones/ (Reducciones)	Modificado	Devengado	Pagado	
	1	2	3 = (1 + 2)	4	5	
I. Gasto No Etiquetado	0	0	0	0	0	0
Instituto de la Juventud del Estado de Zacatecas 77	0	0	0	0	0	0
	0	0	0	0	0	0
	0	0	0	0	0	0
	0	0	0	0	0	0
	0	0	0	0	0	0
	0	0	0	0	0	0
	0	0	0	0	0	0
	0	0	0	0	0	0
	0	0	0	0	0	0
II. Gasto Etiquetado	10,823,661	2,195,690	13,019,351	7,174,932	7,174,932	5,844,419
Instituto de la Juventud del Estado de Zacatecas 77	10,823,661	2,195,690	13,019,351	7,174,932	7,174,932	5,844,419
	0	0	0	0	0	0
	0	0	0	0	0	0
	0	0	0	0	0	0
	0	0	0	0	0	0
	0	0	0	0	0	0
	0	0	0	0	0	0
	0	0	0	0	0	0
	0	0	0	0	0	0
III. Total de Egresos	10,823,661	2,195,690	13,019,351	7,174,932	7,174,932	5,844,419

(Handwritten signature)

Concepto	Egresos					Subejercicio 6 = (3 - 4)
	Aprobado	Ampliaciones/ (Reducciones)	Modificado	Devengado	Pagado	
	1	2	3 = (1 + 2)	4	5	
I. Gasto No Etiquetado	0	0	0	0	0	0
A. Gobierno	0	0	0	0	0	0
a1) Legislación	0	0	0	0	0	0
a2) Justicia	0	0	0	0	0	0
a3) Coordinación de la Política de Gobierno	0	0	0	0	0	0
a4) Relaciones Exteriores	0	0	0	0	0	0
a5) Asuntos Financieros y Hacendarios	0	0	0	0	0	0
a6) Seguridad Nacional	0	0	0	0	0	0
a7) Asuntos de Orden Público y de Seguridad Interior	0	0	0	0	0	0
a8) Otros Servicios Generales	0	0	0	0	0	0
B. Desarrollo Social	0	0	0	0	0	0
b1) Protección Ambiental	0	0	0	0	0	0
b2) Vivienda y Servicios a la Comunidad	0	0	0	0	0	0
b3) Salud	0	0	0	0	0	0
b4) Recreación, Cultura y Otras Manifestaciones Sociales	0	0	0	0	0	0
b5) Educación	0	0	0	0	0	0
b6) Protección Social	0	0	0	0	0	0
b7) Otros Asuntos Sociales	0	0	0	0	0	0
C. Desarrollo Económico	0	0	0	0	0	0
c1) Asuntos Económicos, Comerciales y Laborales en General	0	0	0	0	0	0
c2) Agropecuaria, Silvicultura, Pesca y Caza	0	0	0	0	0	0
c3) Combustibles y Energía	0	0	0	0	0	0
c4) Minería, Manufacturas y Construcción	0	0	0	0	0	0
c5) Transporte	0	0	0	0	0	0
c6) Comunicaciones	0	0	0	0	0	0
c7) Turismo	0	0	0	0	0	0
c8) Ciencia, Tecnología e Innovación	0	0	0	0	0	0
c9) Otras Industrias y Otros Asuntos Económicos	0	0	0	0	0	0
D. Otras no Clasificadas en Funciones Anteriores	0	0	0	0	0	0
d1) Transacciones de la Deuda Publica / Costo Financiero de la Deuda	0	0	0	0	0	0
d2) Transferencias, Participaciones y Aportaciones entre Diferentes Niveles y	0	0	0	0	0	0
d3) Saneamiento del Sistema Financiero	0	0	0	0	0	0
d4) Adeudos de Ejercicios Fiscales Anteriores	0	0	0	0	0	0
Total Clasificación Funcional Hoja 1 de 2	0	0	0	0	0	0

Concepto	Egresos					Subejercicio 6 = (3 - 4)
	Aprobado	Ampliaciones/ (Reducciones)	Modificado	Devengado	Pagado	
	1	2	3 = (1 + 2)	4	5	
II. Gasto Etiquetado	10,823,661	2,195,690	13,019,351	7,174,932	7,174,932	5,844,419
A. Gobierno	0	0	0	0	0	0
a1) Legislación	0	0	0	0	0	0
a2) Justicia	0	0	0	0	0	0
a3) Coordinación de la Política de Gobierno	0	0	0	0	0	0
a4) Relaciones Exteriores	0	0	0	0	0	0
a5) Asuntos Financieros y Hacendarios	0	0	0	0	0	0
a6) Seguridad Nacional	0	0	0	0	0	0
a7) Asuntos de Orden Público y de Seguridad Interior	0	0	0	0	0	0
a8) Otros Servicios Generales	0	0	0	0	0	0
B. Desarrollo Social	10,823,661	2,195,690	13,019,351	7,174,932	7,174,932	5,844,419
b1) Protección Ambiental	0	0	0	0	0	0
b2) Vivienda y Servicios a la Comunidad	0	0	0	0	0	0
b3) Salud	0	0	0	0	0	0
b4) Recreación, Cultura y Otras Manifestaciones Sociales	0	0	0	0	0	0
b5) Educación	0	0	0	0	0	0
b6) Protección Social	0	0	0	0	0	0
b7) Otros Asuntos Sociales	10,823,661	2,195,690	13,019,351	7,174,932	7,174,932	5,844,419
C. Desarrollo Económico	0	0	0	0	0	0
c1) Asuntos Económicos, Comerciales y Laborales en General	0	0	0	0	0	0
c2) Agropecuaria, Silvicultura, Pesca y Caza	0	0	0	0	0	0
c3) Combustibles y Energía	0	0	0	0	0	0
c4) Minería, Manufacturas y Construcción	0	0	0	0	0	0
c5) Transporte	0	0	0	0	0	0
c6) Comunicaciones	0	0	0	0	0	0
c7) Turismo	0	0	0	0	0	0
c8) Ciencia, Tecnología e Innovación	0	0	0	0	0	0
c9) Otras Industrias y Otros Asuntos Económicos	0	0	0	0	0	0
D. Otras no Clasificadas en Funciones Anteriores	0	0	0	0	0	0
d1) Transacciones de la Deuda Publica / Costo Financiero de la Deuda	0	0	0	0	0	0
d2) Transferencias, Participaciones y Aportaciones entre Diferentes Niveles y	0	0	0	0	0	0
d3) Saneamiento del Sistema Financiero	0	0	0	0	0	0
d4) Adeudos de Ejercicios Fiscales Anteriores	0	0	0	0	0	0
Total Clasificación Funcional Hoja 2 de 2	10,823,661	2,195,690	13,019,351	7,174,932	7,174,932	5,844,419
Total Clasificación Funcional	10,823,661	2,195,690	13,019,351	7,174,932	7,174,932	5,844,419

Concepto	Egresos					Subejercicio 6 = (3 - 4)
	Aprobado	Ampliaciones/ (Reducciones)	Modificado	Devengado	Pagado	
	1	2	3 = (1 + 2)	4	5	
I. Gasto No Etiquetado	0	0	0	0	0	0
A. Personal Administrativo y Servicio Público	0	0	0	0	0	0
B. Magisterio	0	0	0	0	0	0
C. Servicios de Salud	0	0	0	0	0	0
c1) Personal Administrativo	0	0	0	0	0	0
c2) Personal Médico, Paramédico y afin	0	0	0	0	0	0
D. Seguridad Pública	0	0	0	0	0	0
E. Gastos asociados a la implementación de nuevas leyes federales o reformas a	0	0	0	0	0	0
e1) Nombre del Programa o Ley 1	0	0	0	0	0	0
e2) Nombre de Programa o Ley 2	0	0	0	0	0	0
F. Sentencias laborales definitivas	0	0	0	0	0	0
II. Gasto Etiquetado	8,697,104	2,195,426	10,892,530	6,544,064	6,544,064	4,348,466
A. Personal Administrativo y Servicio Público	8,697,104	2,195,426	10,892,530	6,544,064	6,544,064	4,348,466
B. Magisterio	0	0	0	0	0	0
C. Servicios de Salud	0	0	0	0	0	0
c1) Personal Administrativo	0	0	0	0	0	0
c2) Personal Médico, Paramédico y afin	0	0	0	0	0	0
D. Seguridad Pública	0	0	0	0	0	0
E. Gastos asociados a la implementación de nuevas leyes federales o reformas a	0	0	0	0	0	0
e1) Nombre del Programa o Ley 1	0	0	0	0	0	0
e2) Nombre de Programa o Ley 2	0	0	0	0	0	0
F. Sentencias laborales definitivas	0	0	0	0	0	0
III. Total del Gasto en Servicios Personales.	8,697,104	2,195,426	10,892,530	6,544,064	6,544,064	4,348,466



Zacatecas

GOBIERNO DEL ESTADO

2021-2027

VI. Anexos



AVANCE DE GESTIÓN FINANCIERA DEL 01 DE ENERO AL 30 DE JUNIO
INSTITUTO DE LA JUVENTUD DEL ESTADO DE ZACATECAS

2022

Avance de Gestión Financiera 2022
Instituto de la Juventud del Estado de Zacatecas
Relación de Bienes Inmuebles, Infraestructura y Construcciones en Proceso
(Pesos)

Codigo	Descripción	Valor en Libros al 30 de junio de 2022
NO APLICA		\$0
		\$0
		\$0
		\$0
		\$0
		\$0
		\$0
		\$0
		\$0
		\$0
		\$0
		\$0
		\$0
		\$0
		\$0
		\$0
		\$0
		\$0
		\$0
		\$0
		\$0
		\$0
Total		\$0

Nota.

(Pesos)

Codigo	Descripción	Valor en Libros al 31 de diciembre de 2021	
315340222	BAFLE (ALTAVOZ DE COLUMNA) DE 62 CM DE ALTURA) COLOR BEIGE	\$	1.00
315340070	TELEVISION A COLOR DE 22 PULG CON CONTROL REMOTO	\$	1.00
315340071	VIDEOCASETERA CROMAADA Y AZUL 4 CABEZAS	\$	1.00
315340169	MEZCLADOR DE MICROFONO PROFESIONAL	\$	1.00
315340179	MESA DE FORMAICA PARA COMPUTADORA	\$	1.00
315340224	MINICOMPONENTE RADIO DOBLE CASSETTE Y REPRO. PARA TRES CD COLOR GRIS DOS BOCINAS	\$	1.00
315340225	AMPLIFICADO DE AUDIO CON REPRODUCTOR DE CD SIRENA 45W COLOR NEGRO	\$	1.00
309004039	TELEFONO IP MODELO 7962	\$	1.00
309004132	TELEFONO IP MODELO 7942	\$	1.00
309008415	TELEFONO IP MODELO 7911	\$	1.00
309008544	TELEFONO IP MODELO 7911	\$	1.00
309008545	TELEFONO IP MODELO 7911	\$	1.00
309008547	TELEFONO IP MODELO 7911	\$	1.00
309008548	TELEFONO IP MODELO 7911	\$	1.00
309008550	TELEFONO IP MODELO 7911	\$	1.00
309008551	TELEFONO IP MODELO 7911	\$	1.00
309008552	TELEFONO IP MODELO 7911	\$	1.00
309008553	TELEFONO IP MODELO 7911	\$	1.00
309008554	TELEFONO IP MODELO 7911	\$	1.00
315340498	SILLA SECRETARIAL	\$	1.00
315340495	ESCRITORIO	\$	1.00
315340564	IMPRESORA	\$	1.00
315340484	SILLA PARA VISITA	\$	1.00
315340508	SILLA PARA VISITA	\$	1.00
315340561	MONITOR ACCER	\$	1.00
315340562	CPU HP	\$	1.00
315340563	IMPRESORA	\$	1.00
315340462	SILLA PARA VISITA	\$	1.00
315340464	SILLA PARA VISITA	\$	1.00
315340463	SILLA PARA VISITA	\$	1.00
315340467	SILLA EJECUTIVA	\$	1.00
315340558	IMPRESORA HP	\$	1.00
315340444	SILLA PARA VISITA	\$	1.00
315340445	SILLA PARA VISITA	\$	1.00
315340446	SILLA PARA VISITA	\$	1.00
315340447	SILLA PARA VISITA	\$	1.00
315340450	SILLA PARA VISITA	\$	1.00
315340451	SILLA PARA VISITA	\$	1.00
315340483	SILLA SECRETARIAL	\$	1.00
315340487	SILLA SECRETARIAL	\$	1.00
315340458	SILLA PARA VISITA	\$	1.00
315340459	SILLA PARA VISITA	\$	1.00
315340466	ESCRITORIO EJECUTIVP	\$	1.00
315340544	IMPRESORA HP	\$	1.00

Handwritten signature and scribbles in blue ink on the right side of the table.


Cuenta Pública 2021
Instituto de la Juventud del Estado de Zacatecas
Relación de Bienes Muebles

(Pesos)

Codigo	Descripción	Valor en Libros al 31 de diciembre de 2021
IJUV00513	LIBRERO T/BIBLIOTECA 1.95X0.80X0.30 LÍNEA 700 COLOR ROBLE TABACO	\$ 4,000.00
IJUV00600	COMPUTADORA ALL IN ONE LENOVO NS YJ013E8G	\$ 11,982.34
IJUV00601	COMPUTADORA ALL IN ONE LENOVO NS YJ013EPC	\$ 11,982.34
IJUV00602	COMPUTADORA ALL IN ONE LENOVO NS YJ013EJL	\$ 11,982.33
IJUV00603	COMPUTADORA ALL IN ONE LENOVO NS YJ013EPF	\$ 11,982.33
IJUV00604	MINISPLIT MARCA MIDEA COLOR BLANCO NS 3419619770704130170049-3419619770804100170148	\$ 6,262.84
IJUV00610	KIT SIMULADOR DE BEBE HIPER REALISTA NS 7595	\$ 27,840.00
IJUV00611	KIT SIMULADOR DE BEBE HIPER REALISTA NS 5005	\$ 25,520.00
IJUV00612	LAPTOP ENVY X360 15-ED0102LA COLOR PLATA NS CND431Z2V	\$ 31,877.03
IJUV00613	LAPTOP HP MODELO PAVILION 15-CW1011LA NO. SERIE 5CD03249WD	\$ 21,025.00
IJUV00614	LAPTOP DELL MODELO INSPIRON 15 3000 NO. SERIE CN-02P08M-CMC00-0B7-08E0	\$ 18,995.00
IJUV00615	ARCHIVERO GAVETA EN MELAMINA	\$ 5,813.92
IJUV00616	ARCHIVERO GAVETA EN MELAMINA	\$ 5,813.92
IJUV00617	ARCHIVERO GAVETA EN MELAMINA	\$ 5,813.92
IJUV00618	ARCHIVERO GAVETA EN MELAMINA	\$ 5,813.92
IJUV00619	ARCHIVERO GAVETA EN MELAMINA	\$ 5,813.92
IJUV00620	LAPTOP ASUS ATHLON SN D509DA-BR684T	\$ 19,522.80
IJUV00621	PROYECTOR PROFESIONAL SN0583022020	\$ 5,716.48
IJUV00622	COMPUTADORA MACBOOK AIR PRO 13 INCH MODELO A2338, NO. SERIE C02DQPL3Q05D	\$ 49,500.00
IJUV00623	RACK DE USO RUDO MODELO SAD-931 3 REPISAS	\$ 9,020.97
IJUV00624	RACK DE USO RUDO MODELO SAD-931 3 REPISAS	\$ 9,020.97
IJUV00625	RACK DE USO RUDO MODELO SAD-931 3 REPISAS	\$ 9,020.97
IJUV00626	RACK DE USO RUDO MODELO SAD-931 3 REPISAS	\$ 9,020.97
IJUV00627	RACK DE USO RUDO MODELO SAD-931 3 REPISAS	\$ 9,020.97
IJUV00628	RACK DE USO RUDO MODELO SAD-931 3 REPISAS	\$ 9,020.97
IJUV00629	RACK DE USO RUDO MODELO SAD-931 3 REPISAS	\$ 9,020.97
IJUV00630	RACK DE USO RUDO MODELO SAD-931 3 REPISAS	\$ 9,020.97
IJUV00631	RACK DE USO RUDO MODELO SAD-931 3 REPISAS	\$ 9,020.97
IJUV00632	RACK DE USO RUDO MODELO SAD-931 3 REPISAS	\$ 9,020.99
IJUV00633	ARCHIVERO DE 1.20 MTS DE ALTO X 80 CM DE ANCHO X 80 DE FONDO	\$ 6,990.16
IJUV00634	ARCHIVERO DE 1.20 MTS DE ALTO X 80 CM DE ANCHO X 80 DE FONDO	\$ 6,990.16
Total		\$ 5,836,257.25

Nota. La cuenta Bienes Muebles que conforma parte del patrimonio del ente, asciende a \$5,835,984.00 (Cinco millones ochocientos treinta y cinco mil novecientos ochenta y cuatro pesos 00/100 M.N.) y se encuentra conformada como sigue:


- Mobiliario y equipo de administración \$5,835,984.00, la diferencia de \$ 273.00 pesos corresponde a los bienes en resguardo con valor unitario de \$ 1.00 con un gran total de 234, además 39 artículos que tienen valor unitario de \$1.00, ya que no superan el monto mínimo requerido, sin embargo se consideró asignarles número de inventario para resguardo, resultando la diferencia total.



Avance de Gestión Financiera 2022
Instituto de la Juventud del Estado de Zacatecas
Resumen de Activos Intangibles
(Pesos)

Codigo	Descripción	Valor en Libros al 30 de junio de 2022
<h1>NO APLICA</h1>		\$0
Total		\$0


Handwritten signature in blue ink.




Avance de Gestión Financiera 2022
Instituto de la Juventud del Estado de Zacatecas
Relación de Depreciación, Deterioro y Amortización Acumulada de Bienes
(Pesos)

(Handwritten signature and initials)


Código	Descripción	Valor en Libros al 30 de junio de 2022
IJUV00019	ARCHIVERO TAM-MEX 2 GAVETAS	\$782
IJUV00032	VIDEOPROYECTOR	\$7,968
IJUV00033	IMPRESORA MULTIFUNCIONAL	\$3,654
IJUV00034	BLUE RAY	\$2,297
IJUV00030	LAP TOP	\$6,786
IJUV00020	COMPUTADORA ALL IN ONE	\$6,580
IJUV00021	COMPUTADORA ALL IN ONE	\$6,580
IJUV00022	COMPUTADORA ALL IN ONE	\$6,580
IJUV00023	COMPUTADORA ALL IN ONE	\$6,580
IJUV00024	COMPUTADORA ALL IN ONE	\$6,580
IJUV00025	CÁMARA	\$14,190
IJUV00026	TELEVISIÓN	\$5,309
IJUV00027	DRON	\$2,492
IJUV00028	TABLET	\$3,431
IJUV00029	LAPTOP	\$5,051
IJUV00031	MINI PROYECTOR MULTIMEDIA PORTÁTIL	\$1,556
IJUV00035	PANTALLA MULTIMEDIA SCREEN	\$949
3892	CAMIONETA	\$356,310
IJUV00040	COMPUTADORA ALL IN ONE	\$9,537
IJUV00041	COMPUTADORA ALL IN ONE	\$9,537
IJUV00042	COMPUTADORA ALL IN ONE	\$9,537
IJUV00043	COMPUTADORA ALL IN ONE	\$9,537
IJUV00044	COMPUTADORA ALL IN ONE	\$9,537
IJUV00045	COMPUTADORA ALL IN ONE	\$9,537
IJUV00046	COMPUTADORA ALL IN ONE	\$9,537
IJUV00047	COMPUTADORA ALL IN ONE	\$9,537
IJUV00048	COMPUTADORA ALL IN ONE	\$9,537
IJUV00049	COMPUTADORA ALL IN ONE	\$9,537
IJUV00050	COMPUTADORA ALL IN ONE	\$9,537
IJUV00037	LAP TOP	\$7,176
IJUV00038	LAP TOP	\$7,176
IJUV00039	LAP TOP	\$7,176
IJUV00246	LAP TOP	\$7,176
IJUV00054	NOTBREAK	\$1,359
IJUV00055	NOTBREAK	\$1,359
IJUV00056	NOTBREAK	\$1,359
IJUV00057	NOTBREAK	\$1,359
IJUV00052	NOTBREAK	\$1,108
IJUV00053	NOTBREAK	\$1,108
IJUV00064	PANTALLA DE PROYECCIÓN MULTIMEDIA	\$1,935
IJUV00065	PANTALLA DE PROYECCIÓN MULTIMEDIA	\$1,935
IJUV00051	TABLET	\$3,029
IJUV00061	PROYECTOR	\$9,533
IJUV00058	MULTIFUNCIONAL	\$5,475



Avance de Gestión Financiera 2022
Instituto de la Juventud del Estado de Zacatecas
Relación de Depreciación, Deterioro y Amortización Acumulada de Bienes
(Pesos)



Código	Descripción	Valor en Libros al 30 de junio de
		2022
IJUV00613	LAPTOP HP MODELO PAVILION 15-CW1011LA NO. SERIE 5CD03249WD	\$6,308
IJUV00614	LAPTOP DELL MODELO INSPIRON 15 3000 NO. SERIE CN-02P08M-CMC00-0B7-08E0	\$5,699
IJUV00615	ARCHIVERO GAVETA EN MELAMINA	\$872
IJUV00616	ARCHIVERO GAVETA EN MELAMINA	\$872
IJUV00617	ARCHIVERO GAVETA EN MELAMINA	\$872
IJUV00618	ARCHIVERO GAVETA EN MELAMINA	\$872
IJUV00619	ARCHIVERO GAVETA EN MELAMINA	\$872
IJUV00620	LAPTOP ASUS ATHLON SN D509DA-BR684T	\$5,857
IJUV00621	PROYECTOR PROFESIONAL SN0583022020	\$1,715
IJUV00622	COMPUTADORA MACBOOK AIR PRO 13 INCH MODELO A2338, NO. SERIE C02DQPL3Q05D	\$14,850
IJUV00623	RACK DE USO RUDO MODELO SAD-931 3 REPISAS	\$1,278
IJUV00624	RACK DE USO RUDO MODELO SAD-931 3 REPISAS	\$1,278
IJUV00625	RACK DE USO RUDO MODELO SAD-931 3 REPISAS	\$1,278
IJUV00626	RACK DE USO RUDO MODELO SAD-931 3 REPISAS	\$1,278
IJUV00627	RACK DE USO RUDO MODELO SAD-931 3 REPISAS	\$1,278
IJUV00628	RACK DE USO RUDO MODELO SAD-931 3 REPISAS	\$1,278
IJUV00629	RACK DE USO RUDO MODELO SAD-931 3 REPISAS	\$1,278
IJUV00630	RACK DE USO RUDO MODELO SAD-931 3 REPISAS	\$1,278
IJUV00631	RACK DE USO RUDO MODELO SAD-931 3 REPISAS	\$1,278
IJUV00632	RACK DE USO RUDO MODELO SAD-931 3 REPISAS	\$1,278
IJUV00633	ARCHIVERO DE 1.20 MTS DE ALTO X 80 CM DE ANCHO X 80 DE FONDO	\$1,049
IJUV00634	ARCHIVERO DE 1.20 MTS DE ALTO X 80 CM DE ANCHO X 80 DE FONDO	\$1,049
Total		\$4,124,278






Avance de Gestión Financiera 2022
Instituto de la Juventud del Estados de Zacatecas
Relación de Cuentas Bancarias Productivas Específicas
Del 01 de enero al 30 de junio de 2022

Handwritten signature

Fondo, Programa o Convenio	Datos de la Cuenta Bancaria	
	Institución Bancaria	Número de Cuenta
Servicios Personales 2022	BANORTE	1162963901
Gasto Corriente 2022	BANORTE	1173329866
Fondo Revolvente 2022	BANORTE	1173329914
Fondo de Viáticos 2022	BANORTE	1173329923



Avance de Gestión Financiera 2022
Instituto de la Juventud del Estado de Zacatecas
Relación de Esquemas Bursátiles y de Coberturas Financieras
Del 01 de enero al 30 de junio de 2022
(Pesos)



Institución	Tipo de Cobertura	Fecha de Contratación	Fecha de Vencimiento	Base de Cobertura	Cobertura	Costo de la Cobertura
NO APLICA						

NOTA:

